

**АНАЛІЗ ФІНАНСОВО-ГОСПОДАРСЬКОЇ ДІЯЛЬНОСТІ  
комунального некомерційного підприємства «Канівський центр первинної медико-санітарної допомоги» Канівської міської ради Черкаської області  
за 2025 рік**

КНП «Канівський ЦПМСД» створений для надання первинної медико-санітарної допомоги населенню територіальних громад міста Канева, а також населенню Степанецької, Бобрицької та Ліпльавської територіальних громад.

Підприємство здійснює свою діяльність відповідно до ліцензії на медичну практику – наказ МОЗ від 26.07.2018 року № 1386, має вищу категорію від 21.06.2024 року (сертифікат УОЗ №0249).

Місія підприємства полягає в:

- забезпеченні кваліфікованого медичного супроводу здоров'я родин Канівщини.
- поліпшенні якості та тривалості життя пацієнтів через попередження хвороб та пропагування здорового способу життя, на основі партнерства, поваги та довіри між медичними та немедичними працівниками КНП «Канівський ЦПМСД» та населенням.
- забезпеченні доступності та якості первинної медичної допомоги, заснованої на принципах доказової медицини.

Підприємство прагне підвищити рівень медичної грамотності населення, а основна ціль його роботи – це міцне здоров'я кожного мешканця.

#### КІЛЬКІСТЬ ТА СТРУКТУРА ЗАДЕКЛАРОВАНОГО НАСЕЛЕННЯ

Станом на 31.12.2025 року підприємство обслуговує 41439 особи ( в тому числі жителі міста 23295 чол, жителі району 18144 чол.)

Станом на 31.12.2025 року лікарями КНП «Канівський центр первинної медико-санітарної допомоги» Канівської міської ради Черкаської області укладено 39026 декларації (94,2% від зареєстрованого населення, середній показник по Україні – 76,01%, по Черкаській області 88,97%), що на 407 декларацій менше, ніж у 2024 році. Причина – висока смертність, низька народжуваність, виїзд населення за кордон

Розподіл декларацій станом на 31.12.2025 року по вікових групах

Вікова категорія	На 31.12.2024	На 31.12.2025	Відхилення	
			абс.	%
0-5 років	1430	1296	-134	-9,4%
6-17 років	5262	5129	-133	-2,5%
18-39 років	9301	9020	-281	-3,0%
40-64 років	14733	14627	-106	-0,7%
старше 65 років	8707	8954	247	2,8%
<b>ВСЬОГО</b>	<b>39433</b>	<b>39026</b>	<b>-407</b>	<b>-1,0%</b>

Аналіз приросту укладених декларацій за період 2019-2024 роки наведено на рис 1

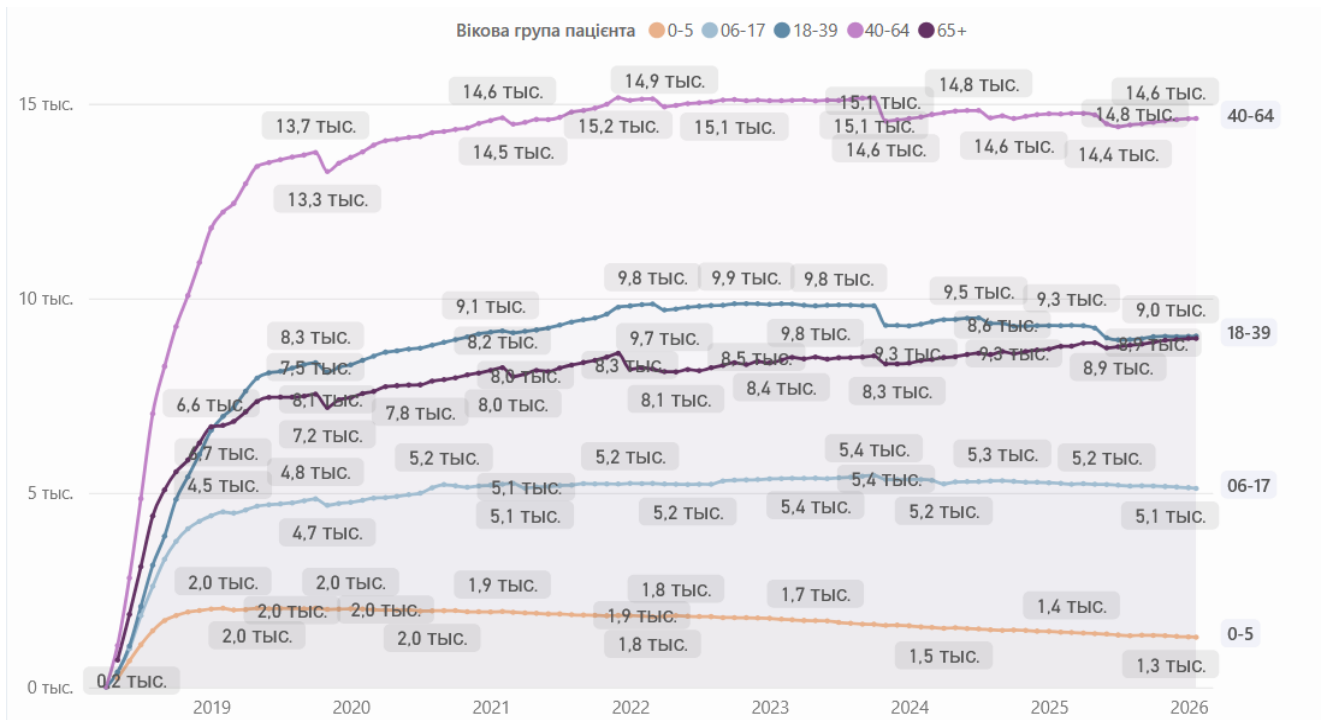


Рис 1. Динаміка укладення декларацій за 2019 – 2025 роки

Станом на 31.12.2025 року кількість лікарів, яким укладено декларації складає 26 осіб

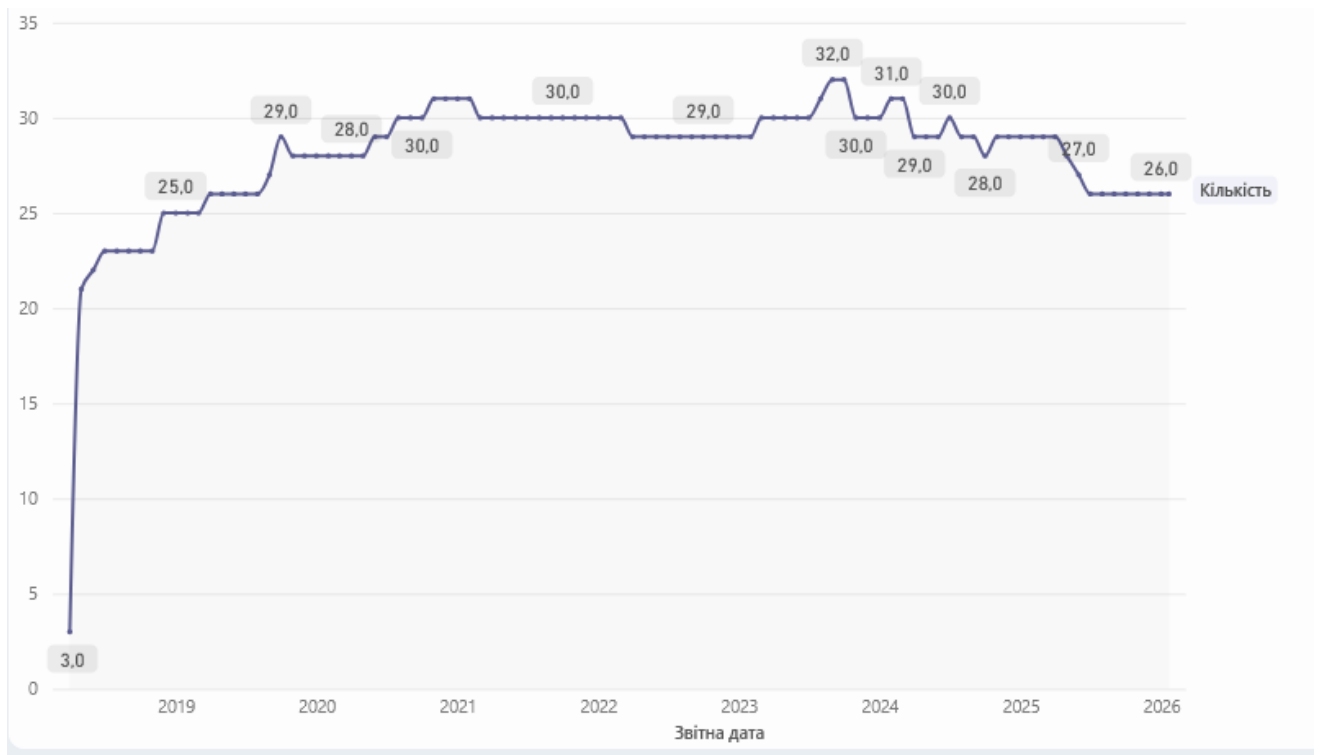


Рис 2. Динаміка кількості лікарів, яким подано декларації за 2019 – 2025 роки

Середня кількість декларацій на 1 лікаря станом на 31.12.2025 року складала 1501, станом на 31.12.2024 року було 1361 декларацій. Тобто кількість декларацій на 1 лікаря зросла на 10%

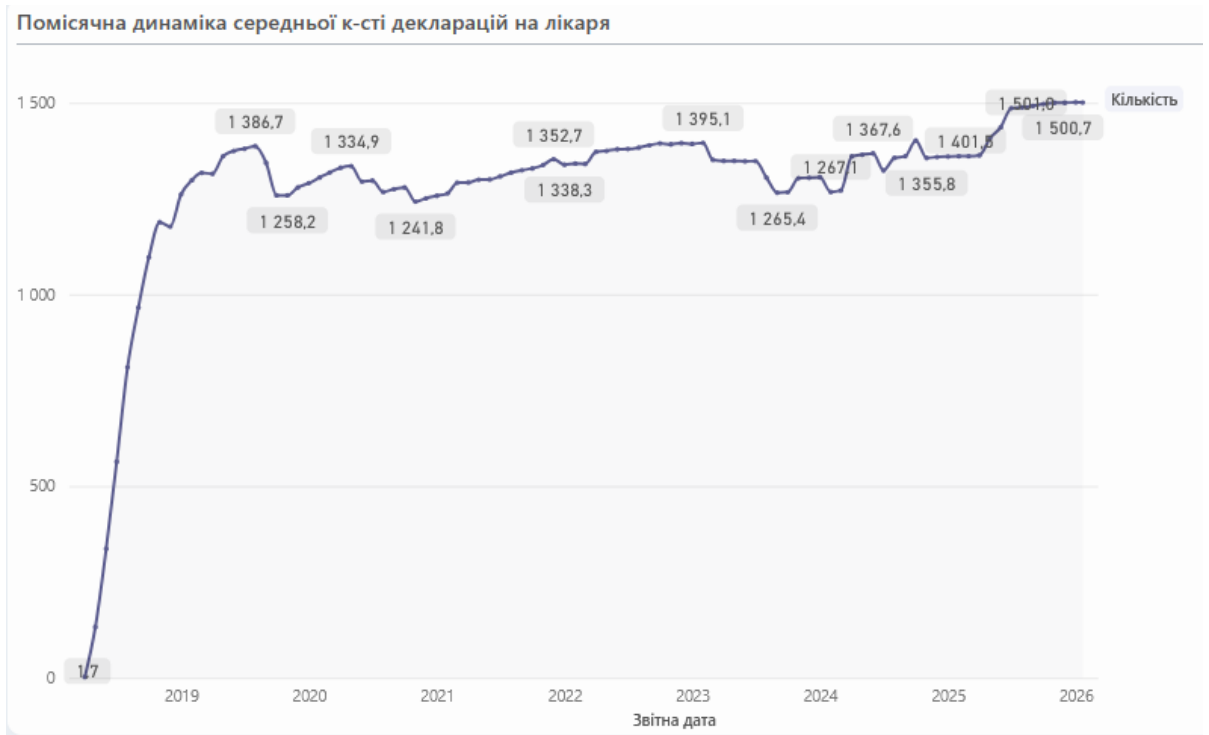


Рис 3. Динаміка середньої кількості декларацій на 1 лікаря за 2019 – 2025 роки

Уклавши декларацію з лікарями мешканці нашого району мають можливість отримати: консультацію лікаря загальної практики-сімейного лікаря, лікаря-педіатра, лікаря-терапевта з будь-яких питань, оформити пільгові рецепти за програмою «Доступні ліки» та направлення за показаннями до лікарів спеціалізованої та високоспеціалізованої медичної допомоги, безкоштовно пройти наступні дослідження: загальний аналіз крові, загальний аналіз сечі, глюкоза крові, загальний холестерин, вимірювання артеріального тиску, електрокардіограма, обстеження швидкими тестами на вагітність, ВІЛ-інфекцію, вірусні гепатити та тропоніни, безкоштовна вакцинація (КНП «Канівський ЦПМСД» зайняв 2 місце в області по рівню охоплення населення вакцинацією).

### СТРУКТУРА ТА ШТАТНА ЧИСЕЛЬНІСТЬ ЦЕНТРУ



Станом на 31.12.2025 року мережа структурних підрозділів КНП «Канівський ЦПМСД» включає:

- 7 амбулаторії ЗПСМ (м. Канів, с. Степанці, с. Мартинівка, с. Таганча, с. Межирич, с. Ліпляве, с. Бобриця);
- 1 фельдшерсько-акушерський пункт с. Литвинець

Крім того функціонує 26 МПТБ, в тому числі в :

- Канівській ТГ – 5,
- Ліплявській ТГ – 4,
- Бобрицькій ТГ – 7,
- Степанецькій ТГ – 10.

Відповідно до затверджених Положень МПТБ не входять до структури КНП «Канівський ЦПМСД», утримуються за рахунок відповідних місцевих бюджетів. Для розміщення МПТБ кожна громада надає приміщення, що відповідають санітарно-гігієнічним нормам, створюють належні виробничі умови, забезпечують додержання правил внутрішнього трудового розпорядку, охорони праці та протипожежної безпеки, здійснюють його оснащення, створюють умови для доїзду медичного працівника до МПТБ.

У МПТБ медичними працівниками здійснюються заходи санітарно-просвітницького та профілактичного спрямування, консультації лікарями без проведення лікувально-профілактичних процедур, що потребують додаткового обладнання, а також надання медичної допомоги.

Робота медичного та молодшого медичного персоналу КНП «Канівський ЦПМСД» у МПТБ здійснюється за графіками, затвердженим директором КНП «Канівський ЦПМСД», погодженими з відповідними виконавчими комітетами.

Кількість штатних посад по КНП «Канівський ЦПМСД» станом на 31.12.2025 року становить 136,75 штатних одиниць. З них фактично зайнято – 122,75 посад, фізичних осіб – 135, в тому числі в розрізі категорій персоналу:

	Штатні посади		Фактично зайняті посади		Фізичні особи		Середня заробітна плата, грн	
	2024	2025	2024	2025	2024	2025	2024	2025
лікарі	30,5	31,5	28,25	27,0	26	26	25602	26052
середній медичний персонал	53	53	49,75	46,75	65	59	19086	19516
молодший медичний персонал	13,5	13,75	13,25	13,25	19	19	10832	13419
інший персонал	39,75	38,5	30,25	35,75	34	30	15898	16330
<b>ВСЬОГО</b>	<b>136,75</b>	<b>136,75</b>	<b>121,5</b>	<b>122,5</b>	<b>144</b>	<b>135</b>	<b>20541</b>	<b>20902</b>

Кількість зайнятих посад на 1 посаду лікаря – 4,5 посади.

Відповідно до Постанови КМУ №28 від 13.01.2023 року «Деякі питання оплати праці медичних працівників закладів охорони здоров'я» протягом 2025 року в КНП «Канівський ЦПМСД» було забезпечено виплату заробітної плати медичним працівникам на рівні не меншому 20000 грн для лікарів та 13500 для середнього медичного персоналу.

Щодо вікової структури медичного персоналу, то 29 % лікарів та 13,0% середнього медичного персоналу старше 60 років, що свідчить про необхідність залучення молодих спеціалістів.

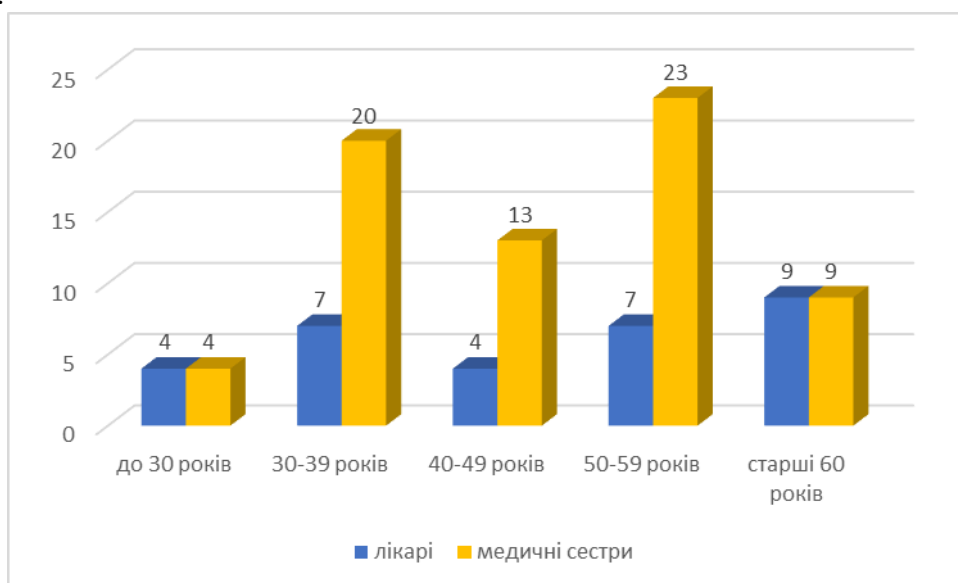


Рис.4 Вікова структура медичного персоналу

Відповідно до Постанови Кабінету Міністрів України від 14.07.2021 року №725 «Про затвердження Положення про систему безперервного професійного розвитку медичних та фармацевтичних працівників» медичні працівники КНП «Канівський ЦПМСД» регулярно проходять навчання та курси підвищення кваліфікації. Дані про кваліфікацію медичних представників наведено нижче.

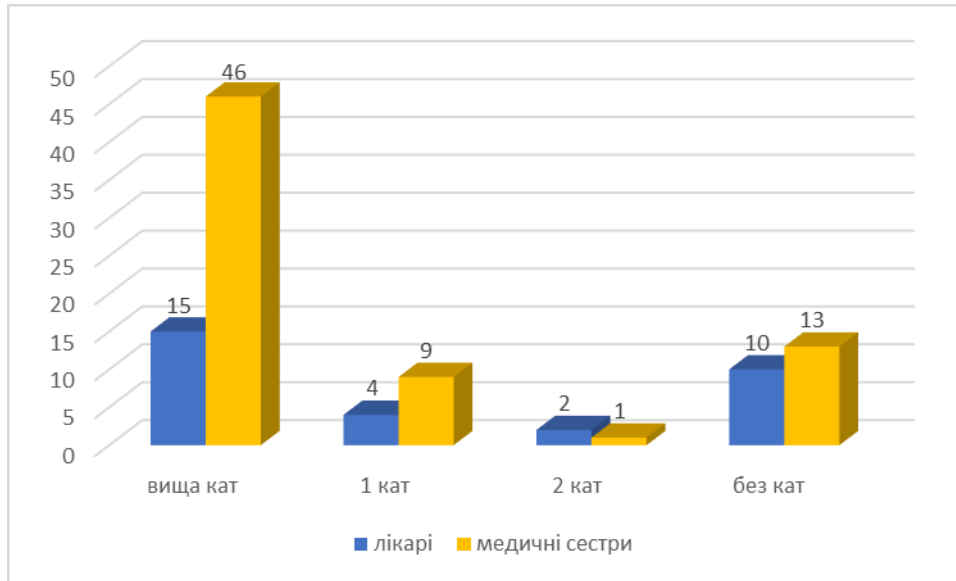


Рис. 5. Кваліфікація медичного персоналу

У рамках виконання Програми інформатизації сфери охорони здоров'я на 2015-2020 роки в КНП «Канівський ЦПМСД» побудована локальна мережа Інтернет, придбані персональні комп'ютери, багатофункціональні пристрої, програмне забезпечення, для зручності пацієнтів забезпечено вільні точки доступу до мережі Інтернет через Wi-Fi. На сьогодні кожне робоче місце, як лікаря так і медичної сестри забезпечене комп'ютерною технікою. Центр зареєстрований в електронній системі eHealth, має угоду з медичною інформаційною системою Asker.net.

#### АНАЛІЗ ФІНАНСУВАННЯ, СТРУКТУРИ ДОХОДІВ ТА ВИДАТКІВ за 2025 рік

За 12 місяців **2025** року (станом на 01.01.2026 року) від усіх джерел надходжень отримано коштів- 43877,82тис.грн. Касові склади – 42389,54тис.грн.

Основним джерелом фінансування центру є кошти Національної служби здоров'я України за договором про медичне обслуговування населення за програмою медичних гарантій.

В 2025 році КНП «Канівський ЦПМСД» було укладено договори за 3 пакетами послуг на загальну суму 35849886,21 грн, протягом 2025 року фактичне виконання договорів склало 35811392,96 грн. , в тому числі в розрізі по пакетах

	Назва пакету	Заплановано надходження на 2025 рік, грн	Фактично надійшло за 2025 рік, грн	% виконання
1	Первинна медична допомога	34240720,47	34249209,94	100%
73	Розширені послуги з первинної медичної допомоги окремим категоріям осіб, які захищали незалежність, суверенітет та територіальну цілісність України	37775,50	1565	4%
24	Мобільна паліативна медична допомога дорослим та дітям	1571390,24	1560618,02	99%
	<b>ВСЬОГО</b>	<b>35849886,21</b>	<b>35811392,96</b>	<b>100%</b>

Як свідчать дані дашбордів НСЗУ, надходження закладу в 2025 році зросли на 470 тис. грн, тобто 1,4%

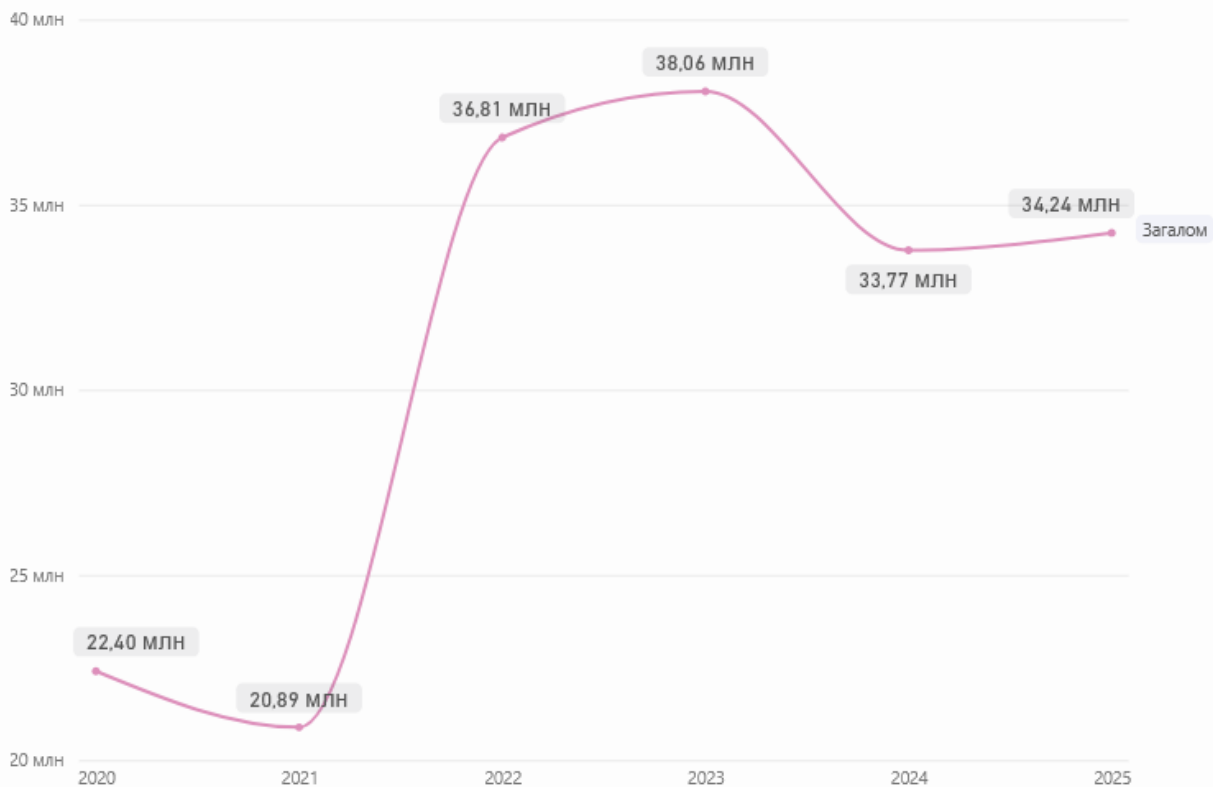


Рис. 6 Динаміка оплат від НСЗУ протягом 2019-2025 років

#### Напрямки використання коштів отриманих від НСЗУ за 2023-2025 роки

Найменування видатків	2023		2024		2025	
	Сума, тис.грн	Питома вага, %	Сума, тис.грн	Питома вага, %	Сума, тис.грн	Питома вага, %
Оплата праці	29526,6	71,6%	27490,3	76,3%	27253,6	80,0%
Нарахування на оплату праці	5986,4	14,5%	5642,5	15,7%	5466,2	16,1%
Предмети, матеріали, обладнання та інвентар.	1665,7	4,0%	1109,4	3,1%	364,8	1,1%
Медикаменти та перев'язувальні матеріали	2230,8	5,4%	512,3	1,4%	19,4	0,1%
Оплата послуг (крім комунальних)	1162,3	2,8%	912,2	2,5%	732,9	2,2%
Видатки на відрядження	217,3	0,5%	121,1	0,3%	148,2	0,4%
Капітальні видатки (обладнання)	229,9	0,6%	0	0	0	0,0%
Інші видатки	244,8	0,6%	241	0,7%	69,1	0,2%
<b>ВСЬОГО</b>	<b>41263,8</b>	<b>100,0%</b>	<b>36028,8</b>	<b>100,0%</b>	<b>34054,2</b>	<b>100,0%</b>

Напрямки використання коштів отриманих від НСЗУ за 12 місяців 2025 року на заробітну плату –27253,6 тис. грн,

нарахування на заробітну плату – 466,2тис.грн

Предмети, матеріали, обладнання та інвентар 364,8 тис.грн, в тому числі:

- Запчастини для автомобілів – 23,212тис. грн
- Пальне для автомобілів – 0 тис.грн
- меблі для облаштування лабораторії та приміщення Канівської АЗПСМ - 6,950 тис.грн;
- вивіски – 2,228тис.грн;
- електролічильник в АЗПСМ с.Ліпляве, АЗПСМ м.Канів (Сонечко) –8,700 тис. грн.;
- електрообладнання – 33,013тис.грн;
- вода для кулерів, бутлі, одноразові стаканчики – 2,0тис.грн;
- господарські товари (відра, щітки, лотки, пакети для сміття) – 45,462тис.грн;
- футболки «Поло» з логотипом 62шт. – 32,085тис.грн;
- акумуляторна батарея 3шт – 4,955 тис.грн;

- батареї живлення – 6,880 тис.грн;
- контейнери для зберігання відходів 11шт – 19,118тис.грн;
- будівельні матеріали для проведення ремонтних робіт – 30,346 тис.грн;
- миючі засоби – 16,948тис.грн;
- туалетний папір,паперові рушнички -28,992тис.грн;
- бланки журналів реєстрації та реєстраційні бланки- 22,564тис.грн
- канцтовари – 9,057тис.грн;
- противогази 10 шт. – 18,00тис. грн;
- придбано комп'ютерної техніки та комплектуючі для заправки картриджа на суму - 54,290тис.грн,

**Медикаменти та перев'язувальні матеріали –19,4тис.грн.**

- електрод для дефібрилятора– 4,900тис.грн;
- стрічка діаграмна термопапір – 2,684тис.грн;
- діафрагма 42мм – 0,660 тис.грн.
- папір діаграмний – 11,160тис.грн.

**Оплата послуг (крім комунальних) – 732,9тис.грн, з них:**

- Телекомунікаційні послуги – 36,00тис.грн
- Інтернет послуги, (Укртелеком, Маклаут,Інтернет послуги) – 100,28тис.грн
- Медична інформаційна система (супровід програми)- 46,490тис.грн
- Програмне забезпечення –43,20тис.грн;
- Колцентр -9,6тис.грн
- Послуги Альянс Груп – 6,0тис.грн
- Послуги Аскеп – 179,00тис.грн;
- Послуги банку – 1,69 тис.грн
- Повірка пожежного гідранта - 4,97тис.грн;
- Повірка медобладнання – 53,33тис.грн;
- Перезарядка вогнегасників – 10,36тис.грн;
- Екологічні інвестиції та вилучення відходів -49,00тис.грн;
- Послуги з утилізації відходів – 20,38тис.грн;
- Електронні комунікаційні послуги – 35,0тис.грн;
- Ремонт комп'ютерної техніки – 25,28тис.грн;
- Ремонт автомобіля – 58,59тис.грн;
- Страхування автомобілів 11шт. - 24,72тис грн;
- Технічне обслуговування кондиціонерів – 23,41тис.грн;
- Послуги УТОГ – 2,00тис.грн;
- Послуги з перевезення вантажу – 3,60тис.грн;

**Видатки на відрядження – 148,2 тис. грн;**

**Видатки на навчання 18 осіб– 41,0 тис. грн**

**Відрахування за ПДВ, податок – 28,1тис. грн,**

Іншим джерелом фінансування КНП «Канівський ЦПМСД» є кошти місцевих бюджетів. Завдяки налагодженій співпраці з усіма ОТГ та сільськими радами протягом 2025 на виконання міської програми розвитку та підтримки комунального некомерційного підприємства «Канівський центр первинної медико-санітарної допомоги» Канівської міської ради Черкаської області з місцевих бюджетів було заплановано 8074,52тис.грн. в тому числі 20,00 тис.грн на придбання туберкуліну; 108,00 тис.грн кошти спеціального фонду на придбання медобладнання в фізіотерапевтичний кабінет. Фінансування за 12 місяців 2025 року склало 7951,43тис.грн,

Напрямки використання коштів отриманих від територіальних громад за 12 місяців 2025року наведено в таблиці.

Найменування видатків	Канівська ТГ		Степанецька ТГ		Бобриньська ТГ		Ліплявська ТГ		ВСЬОГО	
	План на рік, грн	Касові на 01.01.2026	План на рік, грн	Касові на 01.01.2026	План на рік, грн	Касові на 01.01.2026	План на рік, грн	Касові на 01.01.2026	План на рік, грн	Касові на 01.01.2026
<b>ПЕРЕДБАЧЕНО НА РІК</b>	<b>4058000</b>	<b>3934916</b>	<b>2400000</b>	<b>2399997,28</b>	<b>755100</b>	<b>755100</b>	<b>861418</b>	<b>861418</b>	<b>8074518</b>	<b>7951431,52</b>
<b>в тому числі</b>										
Оплата праці	1351530	1351529	1105968	1105968	477433	477433	600063	600063	3534994	3534993
Нарахування на оплату праці	297535	2297535	243917	243917	105034	105034	132015	132015	778501	778501
Предмети, матеріали, обладнання інвентар.	568934	568333	220200	220200	60000	60000	10000	10000	859134	858533
Медикаменти та перев'язувальні матеріали	552341	551993	219589	219589	46448	46448	40000	40000	858378	858029,56
Придбання туберкуліну	20000	0	0	0	0	0	0	0	20000	0
Продукти харчування	25999	25994	0	0	0	0	10000	10000	35999	35994
Оплата послуг (крім комунальних)	174500	172657	55156	55156	52600	52600	15000	15000	297256	295412,76
Видатки на відрядження	0	0	0	0	0	0	0	0	0	0
Оплата теплопостачання	413372	394393	0	0	0	0	0	0	413372	394393
Оплата електропостачання	382960	304827	555170	555167,28	13585	13585	54340	54340	1006055	927919
Оплата водопостачання	64400	61814,60	0	0	0	0	0	0	64400	61814,60
Оплата газопостачання	90529	89943	0	0	0	0	0	0	90529	89943
Інші енергоносії	7900	7898,20	0	0	0	0	0	0	7900	7898,20
Капітальні видатки	108000	108000	0	0	0	0	0	0	108000	108000

Напрямки використання коштів отриманих з місцевих бюджетів за 12 місяців 2025 року

Заробітна плата – 3534,99 тис.грн

Нарахування на заробітну плату -778,50тис.грн

Предмети, матеріали обладнання та інвентар- 858,53тис.грн

-пальне для автомобілів

та дизель для генераторів (АЗПСМ м.Канів, АЗПСМ с.Межиріч - 772,72тис.грн)

-реєстратор температури 11шт – 77,04тис.грн;

-спецодяг -8,77тис.грн.

Медикаменти та перев'язувальні матеріали – 858,03тис.грн

-медикаменти для невідкладної допомоги- 63,31тис.грн

- тест –смужки індикаторні для глюкометрів –33,6грн

- матеріал для контролю і гематологічний атестований багато параметричний -15,6тис.грн;

- вакуумні пробірки ,мікропробірки - 48,9грн;

- лізуючі розчини набір гемоглобін,холестерин, глюкоза, - 261,91тис.грн;

- дезінфікуючі експрес-серветки –28,8тис.грн;

- серветки антисептичні одноразові -15,58тис.грн

- дезінфекційні таблетки -4,14тис.грн

- витратні матеріали ( шпатель, пластир, шприци одноразові, скорифікатор , мікропробірка ) –103,6 тис. грн)

- тести на виявлення ВІЛ, тести для виявлення гепатиту В,С,

холестерину,тропоніну,ацетонтест, тести для глюкометрів – 276,29тис.грн;

- набір гінекологічний -6,3тис.грн

Продукти харчування – 35,9тис.грн

- молочні суміші «Малиш», «Малютка» забезпечення молочними сумішами дітей народжених ВІЛ-інфікованими матерями 35.9тис. грн (5 дітей).

Оплата послуг (крім комунальних) – 295,41тис.грн

- обслуговування ліфтів – 68,07тис.грн

- поточний ремонт частини приміщення будівлі КНП «Канівський ЦПМСД» за адресою :м.Канів, вул. Успенська,15 -22,4 тис.грн ;
- повірка медичного обладнання –66,85тис.грн;
- пожежна сигналізація – 33,33тис.грн;
- послуги санстанції –17,11тис.грн;
- Канів РЕМ (повірка електролічильників)-0,77тис.грн.
- охоронна сигналізація – 25,4тис.грн;
- проведення медичного огляду – 14,2тис.грн;
- обслуговування наземних і підземних газопроводів –0,98 тис.грн;
- встановлення системи відеоспостереження в АЗПСМ с.Бобриця – 46,3тис.грн
- Оплата енергоносіїв – 1481,97тис.грн:
- теплопостачання – 394,39тис.грн
- водопостачання – 61,82 тис.грн
- електропостачання – 927,92грн
- газопостачання – 89,94тис.грн
- вивіз сміття – 7,9тис.грн
- Придбання предметів довгострокового користування -108,0тис.грн.
- Придбано медобладнання для фізіотерапевтичного кабінету:
- апарат для низькочастотної магнітотерапії "Алимп 1"1шт – 55,3тис.грн;
- апарат ультразвукової терапії 1шт – 52,7тис.грн;

Крім того, протягом 2024 року КНП «Канівський ЦПМС» отримував благодійну допомогу в грошовій формі від благодійних фондів та підприємств.

Залишок благодійних коштів, які були отримані в рамках реалізації проекту від ГО «Волонтерський рух» (ЮНІСЕФ) станом на 01.01.2025 року склав 781,71тис. грн.

Надійшло благодійних коштів протягом 2025 року 115,0тис.грн. (100,0тис.грн від БО «МХП Громаді»; 15,0тис.грн від фізичної особи.)

БФ «МХП-ГРОМАДІ»	100 тис. грн	На придбання обладнання у фізіотерапевтичний кабінет
ФО (Синьоцока Т.С.)	15,0тис.грн.	На оплату за навчання

Касові видатки за 2025 рік склали – 383,87тис.грн.

Залишок на 01.01.2026. -512,84 тис.грн

Напрямки використання благодійних коштів:

Найменування видатків	Сума, грн	Напрямки використання коштів
Предмети, матеріали, обладнання та інвентар.	14760	Придбано офісні меблі 4 круглі столи для підвального приміщення -14,76тис.грн
Оплата послуг (крім комунальних)	45294	Поточний ремонт навісу біля будівлі КНП "Канівський ЦПМСД" за адресою : м.Канів, вул.Успенська,15 на суму - 37,07тис.грн; Благоустрій території біля будівлі КНП Канівський ЦПМСД за адресою м. Канів вул.Успенська,15 на суму 7,8тис.грн.; Послуги банку -0,4тис.грн.
Капітальні видатки (обладнання)	302754	Реконструкція існуючої електромережі КНП «Канівський ЦПМСД» зі встановленням генератора за адресою : м.Канів, вул. Успенська,15» - 208,76 тис.грн; - апарат лазерний скануючий двоканальний «Медик-2К» - 73,6тис.грн для АЗПСМ м.Канів; - апарат для електролікування 2- канальний – 20,3тис.грн для АЗПСМ м.Канів.
Інші видатки	21060	Плата за навчання клінічного психолога-21,06тис.грн;
<b>ВСЬОГО</b>	<b>383868</b>	

Крім того, КНП Канівський ЦПМСД отримав благодійну допомогу в натуральній формі. За 2025 рік надходження склали – 2581,59 тис. грн в тому числі гуманітарна допомога- 1778,15тис.грн; централізовані поставки – 803,44тис.грн із них медикаменти – 1766,00тис.грн; обладнання – 46,35тис.грн; основні засоби –

769,24 тис. грн , а саме:

- 1) Білірубінметр локальний 1шт – 50,8 тис.грн; -ГО "Неурядова Організація" "ІН ТАЧ ЮКРЕЙН ФУНДЕЙШН"
- 2) Від БО "Міжнародний благодійний фонд "Фонд Національного Добродуту КРИМУ" отримали:  
-Холодильник LG 4шт – 106,215тис.грн;  
-Сушарка 4шт. – 106,215тис.грн;  
-Пральна машина 4шт. – 121,123 тис.грн;  
-Мікрохвильова піч 6шт.-29,85тис.грн;
- 3) Генератор бензиновий 2шт – 47,084тис.грн; від БО БФ «Німеччина-Канів»;
- 4) Плантограф 1шт.-20,0тис.грн; від Олена Хуртич
- 5) Холодильник для зберігання вакцини 5шт. – 278,400тис.грн. від « ЮНІСЕФ»;
- 6) Зарядна станція BLUETTI ELITE 100V2 -24.4тис.грн від БО БФ «Німеччина-Канів»;
- 7) Планшет 1шт – 15,0тис.грн від фізичної особи Трохимець М.В.  
інше обладнання на суму на суму – 46,35 тис.грн в тому числі:  
ГО "Жінки Канівщини" "Сила в дії" -16,500тис.грн (обмежувачі руху автотранспорту 30шт.)

За рахунок централізованих поставок отримано лікарських засобів для громадян які страждають на рідкісні (орфанні) захворювання, лікарськими засобами на суму 240,69 тис. грн, вакцина та ліки– 562,75 тис грн;

### Структура видатків КНП «Канівський ЦПМСД» за 2023-2025 роки (з усіх джерел)

Найменування видатків	2023		2024		2025	
	Сума, тис.грн	Питома вага, %	Сума, тис.грн	Питома вага, %	Сума, тис.грн	Питома вага, %
Оплата праці	33035,4	67,7%	30688,7	67,5%	30788,6	72,6%
Нарахування на оплату праці	6745,2	13,8%	6352,2	14,0%	6244,8	14,7%
Предмети, матеріали, обладнання та інвентар.	1713,2	3,5%	1127,7	2,5%	1238,2	2,9%
Медикаменти та перев'язувальні матеріали	3985,2	8,2%	2198,4	4,8%	877,4	2,1%
Продукти харчування	52	0,1%	3,3	0,0%	35,9	0,1%
Оплата послуг (крім комунальних)	1606,5	3,3%	1209,2	2,7%	1073,6	2,5%
Видатки на відрядження	217,2	0,4%	121,1	0,3%	148,2	0,3%
Оплата теплопостачання	323,5	0,7%	347,1	0,8%	394,4	0,9%
Оплата електропостачання	454,1	0,9%	894,4	2,0%	927,9	2,2%
Оплата водопостачання	49,7	0,1%	51,5	0,1%	61,8	0,1%
Оплата газопостачання	120,4	0,2%	102,1	0,2%	89,9	0,2%
Інші енергоносії	7,3	0,0%	7,8	0,0%	7,9	0,0%
Інші видатки	244,8	0,5%	241,0	0,5%	90,2	0,2%
Капітальні видатки	229,9	0,5%	2134,2	4,7%	410,7	1,0%
<b>ВСЬОГО</b>	<b>48784,4</b>	<b>100,0%</b>	<b>45478,7</b>	<b>100,0%</b>	<b>42389,5</b>	<b>100,0%</b>

### ПОКРАЩЕННЯ МАТЕРІАЛЬНО-ТЕХНІЧНОЇ БАЗИ

#### 1. Всього за звітний період придбано медичного обладнання на загальну суму 278,4тис. грн., у т.ч.:

- за кошти місцевого бюджету – 108,0 тис. грн, \_\_\_\_\_
- за благодійні та спонсорські кошти – 170,4 тис.грн.
- Білірубінметр, локальний 1 шт. – 50,8 тис.грн АЗПСМ м.Канів (благодійні кошти);
- система для визначення глюкози в крові 1шт – 4,0тис.грн АЗПСМ м.Канів (благодійні кошти);
- система для визначення рівня глюкози в крові
- GluNEO LIti- 10пачок –1,6 тис.грн (благодійні кошти);
- Апарат лазерний скануючий двоканальний «Медик-2К» -73,7тис.грн АЗПСМ м.Канів (благодійні кошти).
- Апарат для електролікування 2- канальний – 20,3тис.грн; (благодійні кошти);

- Плантограф 1 шт.-20,0тис.грн (благодійні кошти);
  - апарат для низькочастотної магнітотерапії "Алимп 1"1шт – 55,3тис.грн (місцевий бюджет)
  - - апарат ультразвукової терапії 1шт – 52,7тис.грн;(місцевий бюджет);
2. **Виконано ремонтів на суму – 371 тис.грн:**
- Виконання будівельних робіт на об'єкті "Реконструкція існуючої електромережі КНП "Канівський ЦПМСД" зі встановлення генератора за адресою м.Канів вул.Успенська,15 - 208,9 тис.грн (благодійні кошти);
  - Поточний ремонт навісу біля будівлі КНП "Канівський ЦПМСД" за адресою : м.Канів, вул.Успенська,15 – 37.1 тис.грн (благодійні кошти).
  - Поточний ремонт ганку та сходів центрального входу в КНП «Канівський ЦПМСД» - 94,8 тис.грн (благодійні кошти);
  - Поточний ремонт частини приміщення будівлі КНП «Канівський ЦПМСД» за адресою :м.Канів, вул. Успенська,15 -22,4 тис.грн (місцевий бюджет).
  - Облаштування вхідної групи в укриття будівлі відповідно до вимог безбар'єрності в КНП Канівський ЦПМСД за адресою м. Канів вул.Успенська,15 на суму 7,8тис.грн.

### АНАЛІЗ ОСНОВНИХ ПОКАЗНИКІВ РОБОТИ ЛІКАРІВ КНП «Канівський ЦПМСД» ЗА 2025 РІК

Для забезпечення актуальності та достовірності даних пацієнта у Реєстрі пацієнтів ЕСОЗ здійснюються заходи з верифікації даних. Лікарями в ручному режимі проводиться верифікація пацієнтів - ПІБ, дата народження пацієнта, а також реєстраційний номер облікової картки платника податків (РНОКПП) пацієнта, що спрощує роботу лікарів спеціалізованої ланки.

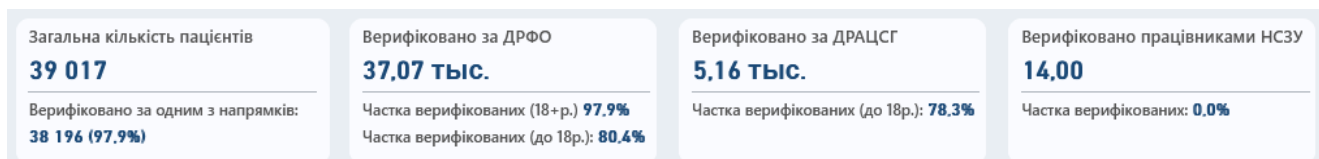


Рис. 7 Рівень верифікації пацієнтів

Лікарі активно вносять записи в ЕСОЗ. В 2025 році створено на 3404 записів більше ніж в 2024 році, що свідчить про збільшення навантаження на лікаря.

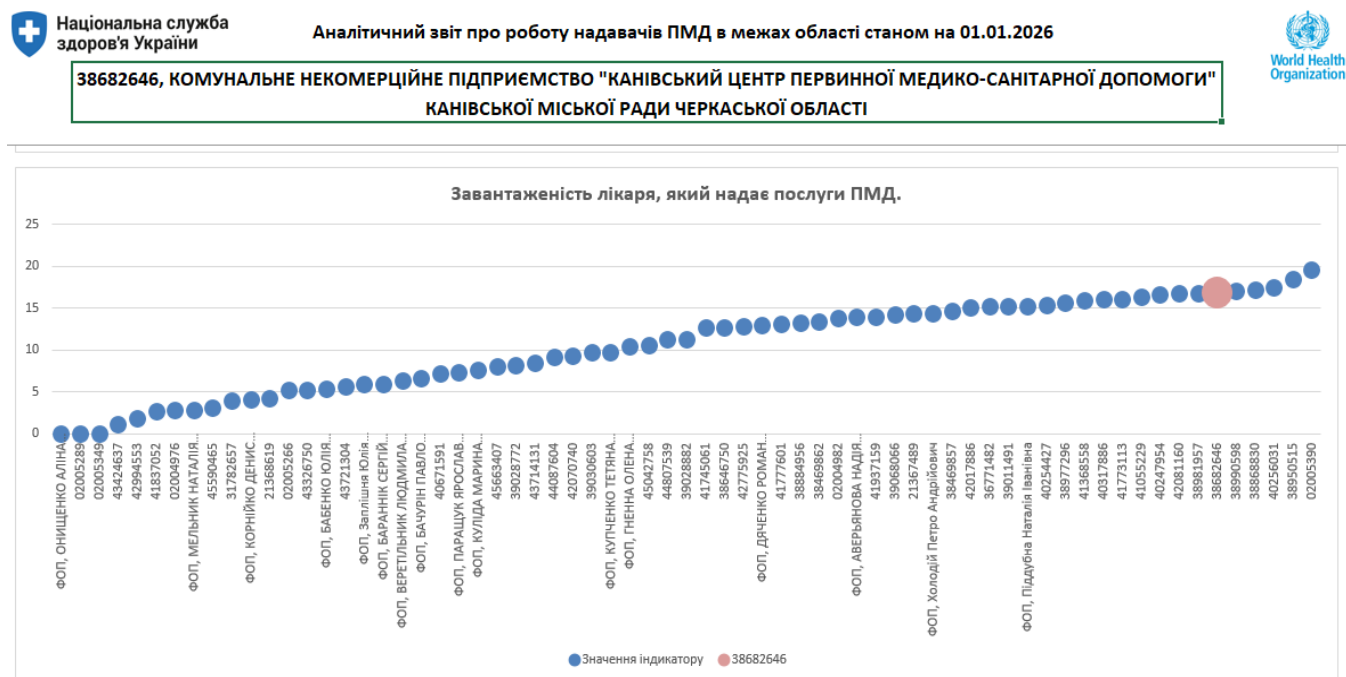


Рис. 8 Рівень завантаженості лікаря в порівнянні з іншими закладами Черкаської області



## Аналіз ведення електронних направлень лікарями за 2025 рік



Рис. 10 Розподіл створених направлень лікарями ПМД

Протягом 2025 року за програмою «Доступні ліки» було створено на 2644 рецептів більше, ніж в 2024 році, що дає змогу лікарю сформувавши прихильність до лікування хронічних захворювань (див. дашборд НСЗУ)

### Деталізація виписаних електронних рецептів на лікарські засоби за 2024 -2025 роки

Рік	2024												Всього
	1 кв.			2 кв.			3 кв.			4 кв.			
Група захворювання	січень	лютий	березень	квітень	травень	червень	липень	серпень	вересень	жовтень	листопад	грудень	
Серцево-судинні захворювання	1 147	1 114	1 054	1 052	1 090	988	941	995	1 204	1 102	1 186	1 188	13 061
Профілактика інфарктів та інсультів	429	403	359	308	392	330	373	339	410	393	409	390	4 535
Цукровий діабет II типу	309	277	296	279	332	297	277	275	345	313	297	297	3 594
Хронічні хвороби нижніх дихальних шляхів	140	167	142	143	165	131	136	134	137	157	146	157	1 755
Інші	85	84	74	62	71	56	76	69	62	54	49	64	806
Діабет (інсулінозалежний)									20				20
Психічні розлади. Епілепсія	2	3		1	3	1		1	3	1	2	2	19
Хвороба Паркінсона				1	1		2			4	3	3	14
<b>Всього</b>	<b>2 112</b>	<b>2 048</b>	<b>1 925</b>	<b>1 846</b>	<b>2 054</b>	<b>1 803</b>	<b>1 805</b>	<b>1 813</b>	<b>2 181</b>	<b>2 024</b>	<b>2 092</b>	<b>2 101</b>	<b>23 804</b>

Рік	2025												Усього
	1 кв.			2 кв.			3 кв.			4 кв.			
Група захворювання	січень	лютий	березень	квітень	травень	червень	липень	серпень	вересень	жовтень	листопад	грудень	
Серцево-судинні захворювання	1 392	1 290	1 214	1 057	1 339	1 129	1 073	1 049	1 138	1 514	1 190	1 562	14 947
Профілактика інфарктів та інсультів	510	450	414	365	463	394	351	358	406	493	403	399	5 006
Цукровий діабет II типу	326	281	319	259	376	310	299	304	323	337	325	334	3 793
Хронічні хвороби нижніх дихальних шляхів	171	151	168	153	162	110	154	127	168	176	157	183	1 880
Інші	37	31	24	19	30	38	26	33	30	191	136	153	748
Діабет (інсулінозалежний)		2				1	24		3	1	1	2	34
Хвороба Паркінсона		3	1	1	4	2	4	4		1	2	5	27
Психічні розлади. Епілепсія	1	2		1	2	1	2	2		1	1		13
<b>Усього</b>	<b>2 437</b>	<b>2 210</b>	<b>2 140</b>	<b>1 855</b>	<b>2 376</b>	<b>1 985</b>	<b>1 933</b>	<b>1 877</b>	<b>2 068</b>	<b>2 714</b>	<b>2 215</b>	<b>2 638</b>	<b>26 448</b>

38682646, КОМУНАЛЬНЕ НЕКОМЕРЦІЙНЕ ПІДПРИЄМСТВО "КАНІВСЬКИЙ ЦЕНТР ПЕРВИННОЇ МЕДИКО-САНИТАРНОЇ ДОПОМОГИ" КАНІВСЬКОЇ МІСЬКОЇ РАДИ ЧЕРКАСЬКОЇ ОБЛАСТІ

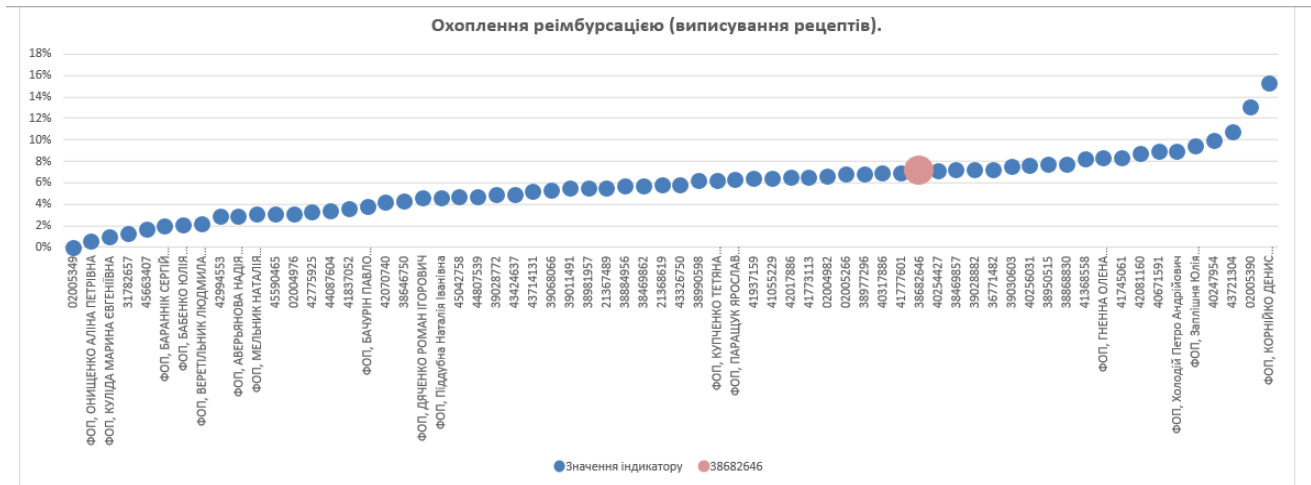


Рис. 11 Охоплення реімбурсацією в порівнянні з іншими закладами в межах Черкаської області

### Показники роботи за 2025 рік в розрізі амбулаторій

№ п/п	Назва обстеження	Канівська АЗПСМ	АЗПСМ с.Степанці	АЗПСМ с.Ліпняве	АЗПСМ с.Межиріч	АЗПСМ с.Мартинів ка	АЗПСМ с.Бобринця	АЗПСМ с.Таганча	ФАП с.Литвинец	ВСЬОГО
1	Амбулаторний прийом	107003	8814	9986	10480	5674	5969	2935	2329	153190
2	ВЛЛ	1783	94	228	177	49	81	52	26	2490
3	Гепатит В	1087	90	204	174	42	40	41	26	1704
4	Гепатит С	1044	76	204	174	42	40	44	26	1650
5	Тропоніни	177	19	18	5	9	9	2	11	250
6	ЕКГ	4314	633	637	568	660	395	561	118	7886
7	АДП-М	2853	158	182	187	55	51	32	18	3536
8	Холестерин	5230	118	80	80	105	80	156	-	5849
9	Цукор крові	9846	963	1086	1134	658	718	649	236	15290
10	ВСЬОГО ін'єкцій	4701	5601	3192	2779	3681	2235	1833	1519	25541
11	ЗАК	9173	688	-	308	332	-	442	-	10943
12	ЗАС	7090	322	-	-	283	-	377	-	8072
13	Лейкоцитарна формула	562	-	-	-	-	-	-	-	562

### АНАЛІЗ СТАНУ ЗДОРОВ'Я НАСЕЛЕННЯ за 2024-2025 роки

#### Загальний аналіз тенденцій захворюваності населення

За 2025 рік в лікувально-профілактичних підрозділах Центру зареєстровано 54201 випадок захворювань, в т.ч. 13038 випадків – вперше виявлені, що складає 24,0 % від усіх зареєстрованих. В 2024 році – 54429 випадків, в т.ч. 13106 вперше виявлені, що складало 24,1 % від усіх зареєстрованих.

Загальна захворюваність населення дещо знизилася в порівнянні з минулим роком. Показник загальної захворюваності в 2025 році на 10 тис. всього населення становить – 13079,7. В 2024 році показник становив – 13134,7, (область 2023 рік – 13746,0).

Показник первинної захворюваності в 2025 році дещо знизився в порівнянні з минулим роком і становить 3146,3 на 10 тис. всього населення. В 2024 році становив – 3162,7 на 10 тис. всього населення, (область 2023р. – 5659,8).

Структура перших п'яти місць загальної захворюваності всього населення у 2025 році на рівні 2024 року: перше рангове місце стало займають хвороби системи кровообігу, друге – хвороби органів

дихання, третє – хвороби органів травлення.

### Структура загальної захворюваності всього населення:

Найменування класів і окремих хвороб	Зареєстровано захворювань				Питома вага серед всіх захворювань		Рангове місце	
	абсолютні дані		на 10 тис. населення		2024	2025	2024	2025
	2024	2025	2024	2025				
<b>Всього</b>	<b>54429</b>	<b>54201</b>	<b>13134,7</b>	<b>13079,7</b>	100%	100%		
Хв. системи кровообігу	21653	21606	5225,3	5213,9	39,8	39,9	1	1
Хв. органів дихання	10513	10335	2536,9	2494,0	19,3	19,1	2	2
Хв. органів травлення	6436	6413	1553,1	1547,6	11,8	11,8	3	3
Хв. кістково-м'язової с-ми	5487	5562	1324,1	1342,2	10,1	10,3	4	4
Хв. ендокринної с-ми	3191	3169	770,0	764,7	5,9	5,8	5	5

Структура первинної захворюваності всього населення в порівнянні з 2024 роком також не змінилася.

Перше рангове місце, як і в попередньому році, посідають хвороби органів дихання, на другому – хвороби системи кровообігу, хвороби органів травлення на третьому місці.

### Структура первинної захворюваності всього населення:

Найменування класів і окремих хвороб	Зареєстровано захворювань				Питома вага серед всіх захворювань		Рангове місце	
	абсолютні дані		на 10 тис. населення		2024	2025	2024	2025
	2024	2025	2024	2025				
<b>Всього</b>	<b>13106</b>	<b>13038</b>	<b>3162,7</b>	<b>3146,3</b>	100%	100%		
Хв. органів дихання	9364	9342	2259,7	2254,5	71,4	71,6	1	1
Хв. системи кровообігу	1439	1428	347,3	344,6	10,9	10,9	2	2
Хв. органів травлення	523	514	126,2	124,0	3,9	3,9	3	3
Хв. кістково-м'язової с-ми	474	508	114,4	122,5	3,6	3,8	5	4
Хв. крові і кровотворних органів	514	507	124,0	122,3	1,3	3,8	4	5

Показники захворюваності такими соціально-значущими нозологічними формами, як гіпертонічна хвороба, цереброваскулярні хвороби та інші знаходяться під постійним моніторингом.

Хвороби системи кровообігу (ХСК), як і в минулі роки, займають ключове місце серед хвороб дорослого населення. В структурі хвороб системи кровообігу (ХСК) загальна захворюваність на гіпертонічну хворобу складає – 48,1%, (2024 рік – 48,1%), ішемічну хворобу серця – 40,3%, (2024 рік – 40,3%), цереброваскулярні хвороби – 6,6%, (2024 рік – 6,6%).

Частка пацієнтів із цільової групи та пацієнтів з групи ризику серцево-судинних захворювань, яким були проведені необхідні вимірювання відповідно до наказу МОЗ від 19.03.2018р. №504



Національна служба здоров'я України

Аналітичний звіт про роботу надавачів ПМД в межах області станом на 01.01.2026



World Health Organization

38682646, КОМУНАЛЬНЕ НЕКОМЕРЦІЙНЕ ПІДПРИЄМСТВО "КАНІВСЬКИЙ ЦЕНТР ПЕРВИННОЇ МЕДИКО-САНІТАРНОЇ ДОПОМОГИ" КАНІВСЬКОЇ МІСЬКОЇ РАДИ ЧЕРКАСЬКОЇ ОБЛАСТІ



Рис. 12 Повне оцінювання серцево-судинного ризику в порівнянні з іншими закладами в межах Черкаської області

Частка задекларованого населення з діагнозом гіпертонічної хвороби, у яких під час останнього відвідування лікаря ПМД виміряно артеріальний тиск, показник якого становить менше 140/90 мм рт.ст.

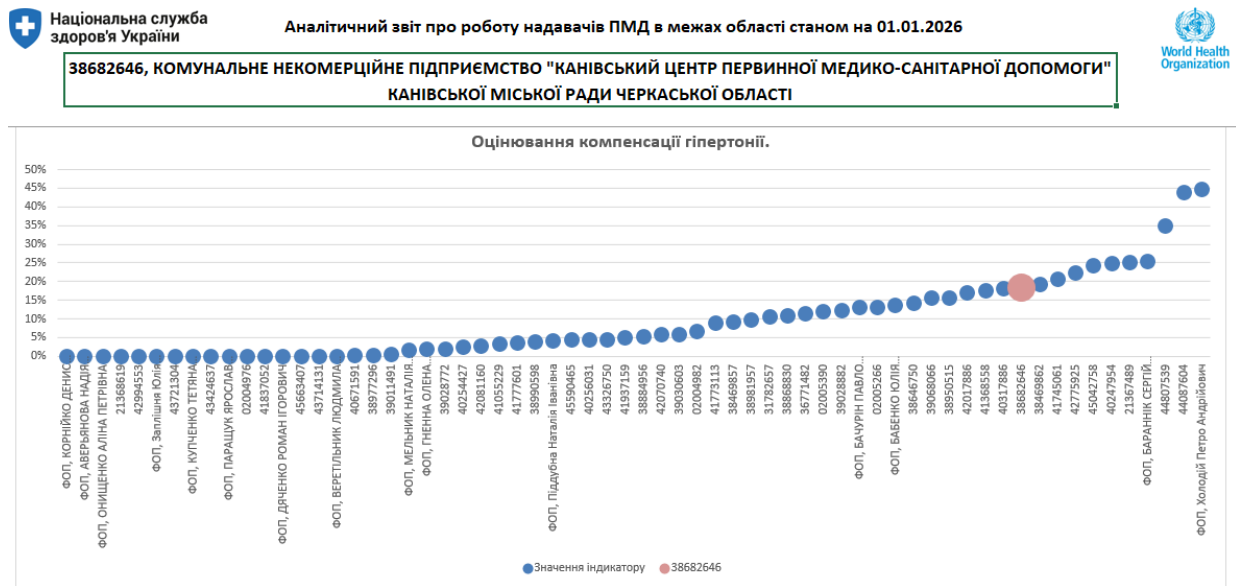


Рис. 13 Оцінювання компенсації гіпертонії в порівнянні з іншими закладами в межах Черкаської області

Недосягнення цільових показників у частини пацієнтів пов'язане з недостатньою прихильністю до рекомендованого лікування та лікарських порад.

Потребує подальшої уваги питання підвищення прихильності пацієнтів до лікування з метою досягнення оптимальних результатів.

Важливе місце займає надання своєчасної медичної допомоги хворим з гострим інфарктом міокарда. Абсолютна кількість інфарктів міокарда на рівні минулого року. В 2025, як і в 2024 році зареєстровано 45 випадків. Показник захворюваності дорослого населення інфарктом міокарда в 2025, як і в 2024 році становить -13,1 на 10 тис. дорослого населення, (область 2023р. – 15,8).

Сьогодні фактори ризику захворюваності на гостре порушення мозкового кровообігу (ГПМК) змінились і на перший план виступили: негативні техногенні впливи, соціальні та особистісні стресогенні навантаження, нераціональне харчування, ожиріння, атеросклероз, артеріальна гіпертензія, цукровий діабет, тощо.

Відмічається незначне зниження кількості інсультів в порівнянні з минулим роком: 2025р. – 149 випадків, 2024р. – 153 випадки. Показник захворюваності дорослого населення інсультами складає в 2025 році – 43,3 на 10 тис. дорослого населення, в 2024 р. – 44,4 на 10 тис. дорослого населення, (область 2023р. – 56,2).

Хвороби органів травлення – збільшився показник загальної захворюваності дорослого населення. Загальна захворюваність в 2025 році становить – 1722,5 на 10 тис. дорослого населення, в 2024 році складала – 1553,1 на 10 тис. населення, (область 2023р. – 1095,8).

Первинна захворюваність знизилася: в 2025 році – показник становить 111,8 на 10 тис. дорослого населення, в 2024 р. - 126,2 на 10 тис. населення, (область 2023р. – 206,9).

Знизився показник захворюваності на виразку шлунку та 12-палої кишки, гастрит та дуоденіт, хронічний гепатит, холецистит та холангіт, тощо.

Можна припустити, що це частково пов'язано зі зміною системи обліку захворюваності та відміною диспансеризації.

Відмічається незначне зниження показника захворюваності на бронхіальну астму проти минулого року – в 2025 році – 58,8 на 10 тис. населення, в 2024 році – 60,1 на 10 тис. населення, (область 2023р.– 56,7).

Перше місце серед неврологічних захворювань продовжують посідати цереброваскулярні захворювання (ЦВЗ).

За даними ВООЗ в майбутньому кількість цереброваскулярних захворювань буде зростати,

що зв'язане з постарінням населення планети та збільшенням поширеності в популяції факторів ризику ЦВЗ.

В 2025 році до лікарів Центру з симптомами гострих та хронічних форм цереброваскулярної патології (ЦВП) звернулось 1430 хворих, що складає 345,1 на 10 тис. населення, в 2024 році - 1442 хворих, що складало 347,9 на 10 тис. населення, (область 2023р. – 512,7).

За даними офіційної статистики Міністерства охорони здоров'я України хронічні порушення мозкового кровообігу, традиційно позначені у клінічній практиці терміном «дисциркуляторна енцефалопатія», займають 95-96% в структурі судинних захворювань головного мозку. ДЕ залишається основною причиною первинної інвалідизації хворих з цереброваскулярними захворюваннями в Україні.

Основні причини великої кількості хворих з неврологічною патологією є інтенсивний вплив на населення факторів ризику (постаріння населення, артеріальна гіпертензія, гіперхолестеринемія, цукровий діабет, нераціональне харчування, гіподинамія, надмірна вага тіла, хронічний стрес, несприятлива екологічна ситуація та ін.). Зростає розповсюдженість серед населення інфекційних та вірусних захворювань. Поширення імунної недостатності та алергізації населення сприяють зростанню кількості запальних та демієлінізуючих захворювань нервової системи. Крім того, наявність доступних сучасних методів діагностики і, в першу чергу, нейровізуалізації (МРТ, КТ), також впливають на активне виявлення хворих з патологією нервової системи.

З метою раннього виявлення цукрового діабету в усіх лікувально-профілактичних підрозділах Центру проводяться скринінги- визначення рівня глюкози в крові. Здійснюється формування та обстеження груп ризику по цукровому діабету.

Частка пацієнтів із цільової групи та пацієнтів з групи ризику, яким були проведені необхідні вимірювання

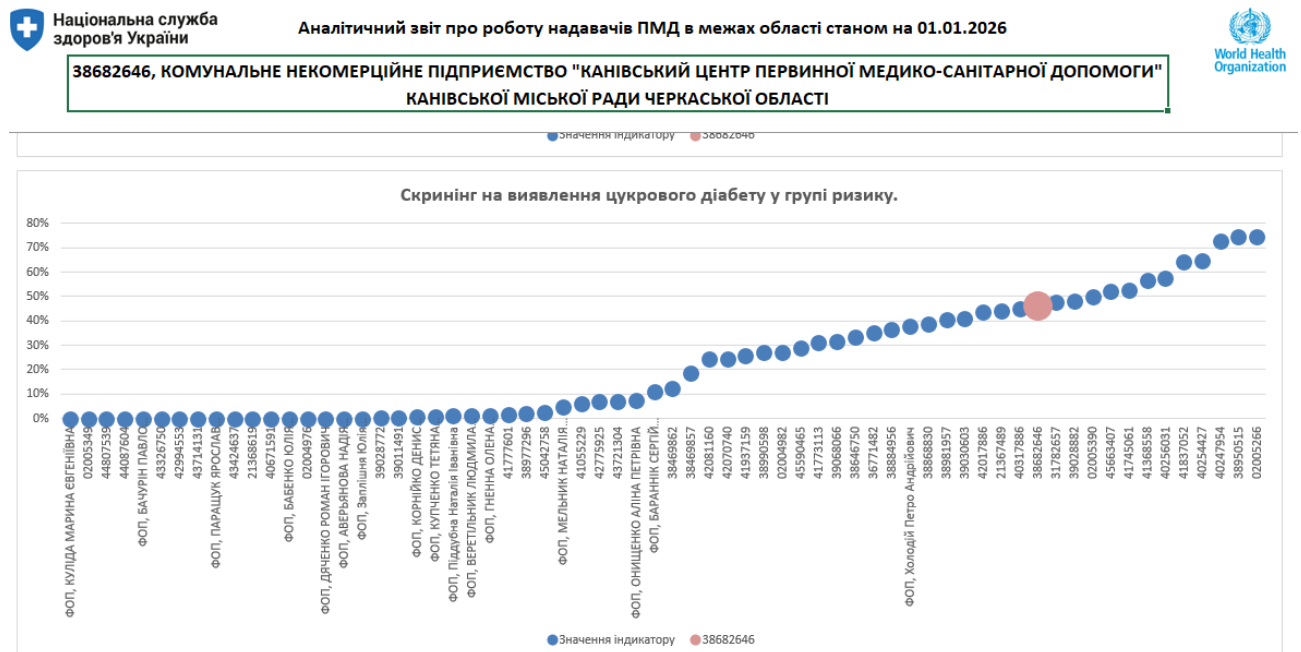


Рис. 14 Скринінг на виявлення цукрового діабету в порівнянні з іншими закладами в межах Черкаської області

Активно проводиться робота, спрямована на вдосконалення та впровадження методик навчання пацієнтів і членів їх сімей методам контролю рівня цукру в крові.

Відмічається зниження захворюваності на цукровий діабет II типу (ЦД) серед дорослого населення. В 2025 році загальна кількість хворих на цукровий діабет II типу (ЦД) – 1325, що складає 384,8 на 10 тис. дорослого населення. В 2024 році - 1349, що складало 391,8 на 10 тис. дорослого населення, (область 2023р. – 391,8) на 10 тис. дорослого населення.

### Захворюваність дітей віком від 0 до 17 років

Відмічається незначне зниження показника загальної захворюваності серед дітей віком 0-17 років, переважно за рахунок хвороб органів дихання: за 2025 рік показник становить – 9314,9 на

10 тис. дитячого населення, за 2024 рік – 9477,6 на 10 тис. дитячого населення, (область 2023р. – 13730,1).

**Первинна захворюваність дітей 0-17 років** також знизилася в порівнянні з минулим роком: за 2025 рік – показник 6895,5 на 10 тис. дитячого населення, за 2024 рік - 6912,6, (область 2023р.– 10945,5).

Структура загальної захворюваності дитячого населення не змінилась. Перше рангове місце займають хвороби органів дихання, друге – хвороби органів травлення, на третьому – хвороби системи кровообігу, на четвертому – хвороби нервової системи, на п'ятому – крові і кровотворних органів, на шостому – хвороби ока та його придаткового апарату.

### Структура загальної захворюваності дітей віком 0-17 років

Найменування класів і окремих хвороб	Зареєстровано захворювань				Питома вага серед всіх захворювань		Рангове місце	
	абсолютні дані		на 10 тис. нас.		2024	2025	2024	2025
	2024	2025	2024	2025				
<b>Всього</b>	<b>6640</b>	<b>6526</b>	<b>9477,6</b>	<b>9314,9</b>	<b>100%</b>	<b>100%</b>		
Хвороби органів дихання	4304	4155	6143,3	5930,6	64,8	63,7	1	1
Хвороби органів травлення	488	482	696,5	687,9	7,3	7,3	2	2
Хв. системи кровообігу	338	336	482,4	479,6	5,1	5,1	3	3
Хв. крові і кровотворних органів	287	285	409,6	406,8	4,32	4,36	4	4
Хвороби нервової системи	286	281	408,2	401,1	4,30	4,30	5	5
Хвороби ока та його придаткового апарату	187	185	266,9	264,1	2,8	2,8	6	6

### Структура первинної захворюваності дітей віком 0-17 років

Найменування класів і окремих хвороб	Зареєстровано захворювань				Питома вага серед всіх захворювань		Рангове місце	
	абсолютні дані		на 10 тис. нас.		2024	2025	2024	2025
	2024	2025	2024	2025				
<b>Всього</b>	<b>4843</b>	<b>4831</b>	<b>6912,6</b>	<b>6895,5</b>	<b>100%</b>	<b>100%</b>		
Хвороби органів дихання	4101	4091	5853,6	5839,3	84,7	84,6	1	1
Хв. системи кровообігу	177	175	252,6	249,8	3,6	3,6	2	2
Хвороби органів травлення	131	129	186,9	184,1	2,7	2,7	3	3
Хвороби вуха	83	82	118,5	117,0	1,7	1,6	4	4
Хв. крові і кровотворних органів	64	61	91,4	87,1	1,32	1,26	5	5
Хвороби ока та його придаткового апарату	62	60	88,5	85,6	1,28	1,24	6	6

В структурі первинної захворюваності за причинами у дітей стабільно на першому ранговому місці знаходяться хвороби органів дихання. Хвороби системи кровообігу зайняли 2 рангове місце, на третьому місці – хвороби органів травлення, на четвертому – хвороби вуха, п'яте місце розділили хвороби крові і кровотворних органів та хвороби ока та його придаткового апарату.

### ЗВІТ ПО ОНКОЛОГІЧНИХ ЗАХВОРИВАННЯХ

В громадах Канівщини рівень захворюваності на злоякісні новоутворення- середній по Україні, але нижчий ніж по області.

За 9 місяців 2025 року захворюваність нижча за минулий рік. Зареєстровано 107 первинних випадків захворювання на злоякісні новоутворення (далі - ЗН), рівень захворюваності становить 25,8 на 10 тис. населення.

За 9 місяців 2024 року зареєстровано 113 первинних випадків захворювання на злоякісні новоутворення (далі - ЗН), рівень захворюваності становить 27,3 на 10 тис. населення. Обласний показник за 2023 рік – 42,9, Україна 2022 рік – 23,4. В закладі проводяться розбори запущених випадків захворюваності на онкологічні хвороби (протиракові комісії) щоквартально.

## Первинна захворюваність злоякісними пухлинами

На обліку перебуває 1867 хворих за 9 місяців 2025 року, з них частка осіб, які перебувають на обліку 5 і більше років становить 72,6%. За 9 міс. 2024 року – 1770 хворих, з них частка осіб, які перебувають на обліку 5 і більше років становить 73,3%.

За 9 місяців 2025 року зареєстровано 62 померлих від злоякісних новоутворень. Показник на 10 тис. населення 14,9. За 9 місяців 2024 р. померло 57 осіб, показник - 13,7. Область 2023 рік – 27,0 на 10 тис. населення.

На рівень смертності суттєво впливає пізня діагностика злоякісних новоутворень. Це позначається і на зростанні летальності до року з часу встановлення діагнозу. Відмічається зниження показника летальності до року з часу встановлення діагнозу. Померло за 9 міс. 2025р. – 22, що становить 35,5% від всіх померлих. За 9 місяців 2024р. померло 25 осіб, показник – 43,9% від всіх померлих.

## Питома вага хворих з занедбаними випадками онкозахворювань

Рівень занедбаності у хворих з візуальними локалізаціями пухлин представлений порівняльними даними в таблиці.

За 9 місяців 2025р. рак молочної залози занедбаність становить 20,0% (2 занедбаних випадки із 10 первинних), рак шийки матки – 25% (1 занедбаний випадок із 4 первинних), рак легень 41,7% (5 із 12), рак передміхурової залози – 66,7% (4 із 6).

За 9 місяців 2024 р. рак молочної залози занедбаність становить 11,1% (1 занедбаний випадок із 9 первинних), рак шийки матки – 0%, рак легень 87,5% (7 із 8), рак передміхурової залози – 35,7% (5 із 14).

злоякісні новоутворення	9 міс. 2024 р.				9 міс. 2025 р.			
	Взято на облік у звітному році	мали 4 стадію захворювання	%	Перебуває на обліку	Взято на облік у звітному році	мали 4 стадію захворювання	%	Перебуває на обліку
Губи	1	0	0	16	2	0	0	18
Ротової порожнини	3	2	66,6	17	1	0	0	16
Глотки	2	2	100	16	1	1	100	18
Шлунка	3	2	66,6	43	2	2	100	44
Прямої кишки, ректосигмоїдного з'єднання, ануса	4	1	25	75	6	1	16,6	83
Гортані	1	0	0	15	0	0	0	14
Трахеї, бронхів, легенів	8	7	87,5	56	12	5	41,7	55
Молочної залози	9	1	11,1	210	10	2	20,0	222
Шийки матки	4	0	0	111	4	1	25,0	114
Тіла матки	8	1	12,5	137	6	0	0	144
Передміхурової залози	14	5	35,7	102	6	4	66,7	114

В КНП «Канівський ЦПМСД» розроблений наказ від 01.05.2024р №84 «Про затвердження комунікаційної стратегії щодо профілактики злоякісних новоутворень в КНП «Канівський ЦПМСД» з відповідним затвердженням Програми Комунікаційної Стратегії щодо профілактики злоякісних новоутворень в лікувально-профілактичних підрозділах КНП «Канівський ЦПМСД»;

Відповідно до наказу МОЗ України від 19.03.2018р. №504 та затвердженої по закладу Програми, кожна команда сформувала групи ризику з найпоширеніших видів онкологічних захворювань серед осіб, які уклали декларацію з лікарями ПМСД (рак молочної залози, колоректальний рак, рак передміхурової залози, рак шийки матки, рак бронхів та легень);

Дані скринінгових обстежень обов'язково вносяться в ЕСОЗ та, за необхідності, лікар виписує електронні направлення та скеровує пацієнта в подальшому на безоплатні дообстеження (мамографія, колоноскопія, езофагодуоденоскопія, рентгенографія легень);

З метою діагностики раку молочної залози на ранніх стадіях лікарі Центру проводять скринінгові обстеження жінок відповідно до наказу МОЗ України від 19.03.2018р. №504.

За даними дашборду НЗСУ протягом 2025 року було створено 2606 направлень, при цьому відсоток отриманих послуг склав лише 13,9%, тобто 363 жінок.



Рис. 15 Створені направлення на мамографію в 2025 році

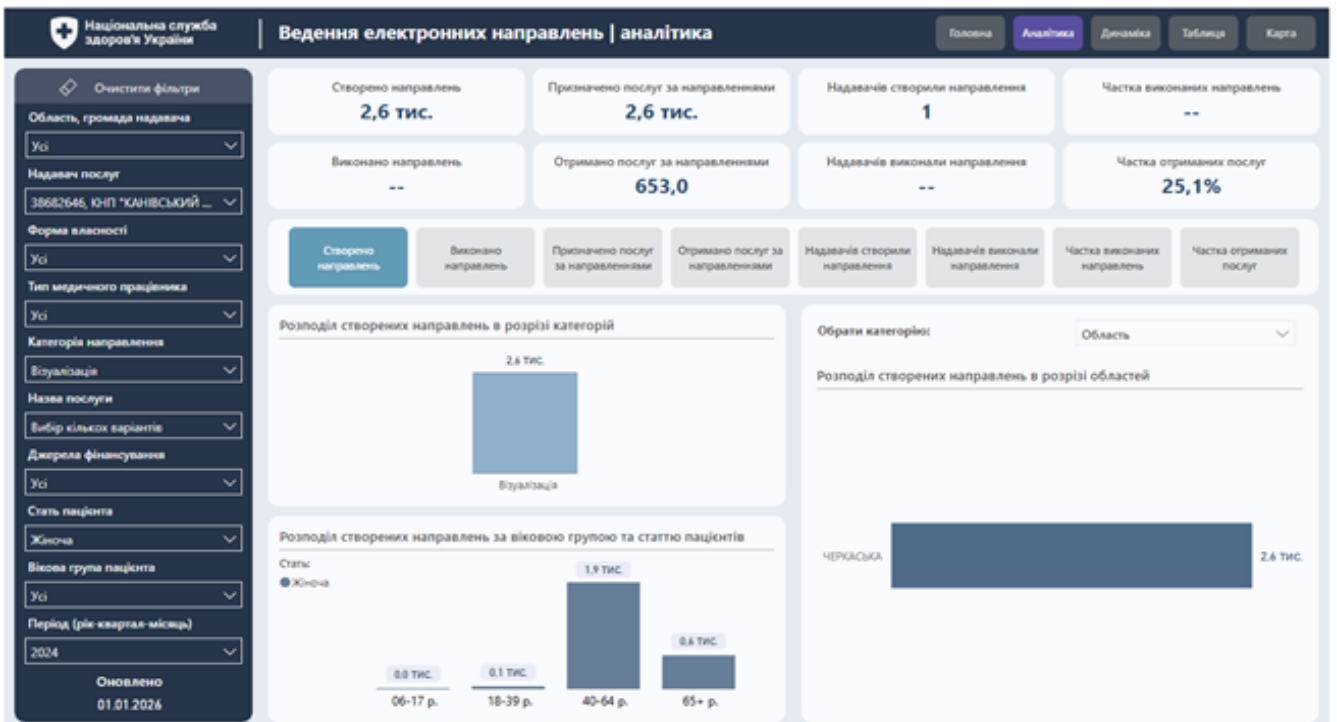



Рис. 16 Створені направлення на мамографію в 2024 році

В порівнянні за 2024 рік видано 2597 направлень на мамографію з яких виконано 25,1%, тобто 653, завдяки залученню БФ «МХП-громаді» роботи пересувного мамографа від Київського інституту раку. Цю практику необхідно продовжувати.

## Рівень проведення скринінгу раку молочної залози в межах області



Національна служба здоров'я України

Аналітичний звіт про роботу надавачів ПМД в межах області станом на 01.01.2026



**38682646, КОМУНАЛЬНЕ НЕКОМЕРЦІЙНЕ ПІДПРИЄМСТВО "КАНІВСЬКИЙ ЦЕНТР ПЕРВИННОЇ МЕДИКО-САНИТАРНОЇ ДОПОМОГИ" КАНІВСЬКОЇ МІСЬКОЇ РАДИ ЧЕРКАСЬКОЇ ОБЛАСТІ**

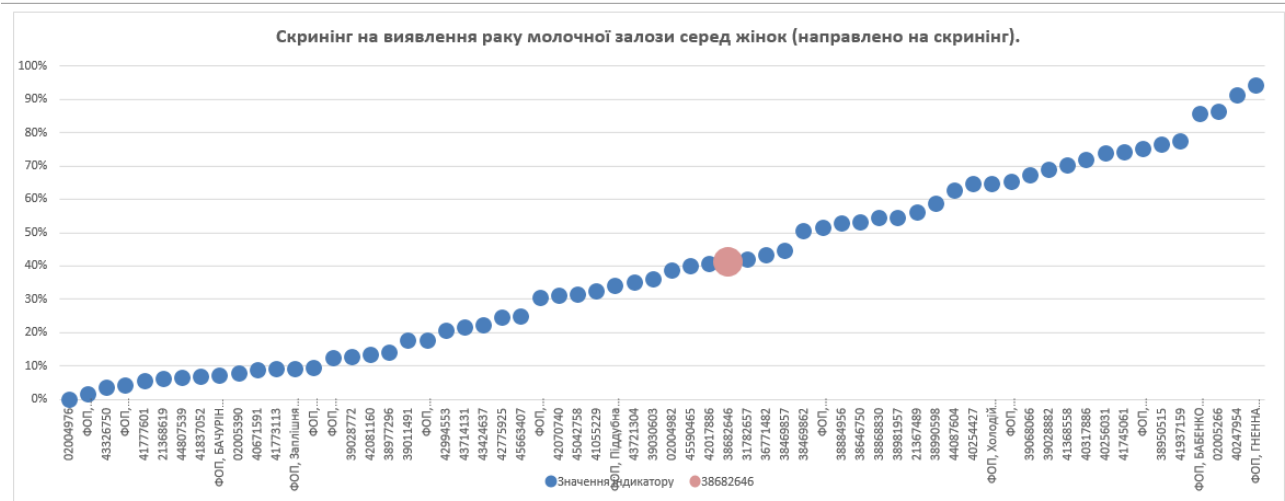



Рис. 17 Направлено на скринінг раку молочної залози в порівнянні з іншими закладами в межах Черкаської області



Національна служба здоров'я України

Аналітичний звіт про роботу надавачів ПМД в межах області станом на 01.01.2026



**38682646, КОМУНАЛЬНЕ НЕКОМЕРЦІЙНЕ ПІДПРИЄМСТВО "КАНІВСЬКИЙ ЦЕНТР ПЕРВИННОЇ МЕДИКО-САНИТАРНОЇ ДОПОМОГИ" КАНІВСЬКОЇ МІСЬКОЇ РАДИ ЧЕРКАСЬКОЇ ОБЛАСТІ**

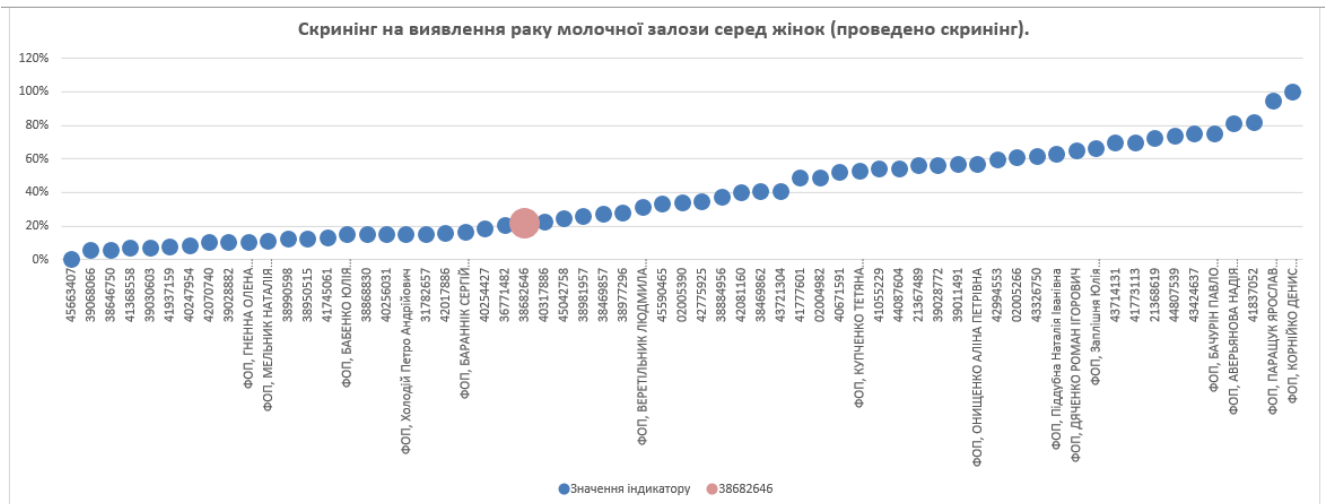


Рис. 18 Проведений скринінг на виявлення раку молочної залози в порівнянні з іншими закладами в межах Черкаської області

Тобто кількість виписаних направлень в 2025 році в порівнянні з 2024 роком збільшилась незначно та залишається на сталому рівні, що свідчить про активну роботу лікарів. Кількість жінок, які пройшли обстеження, зменшилась відповідно в 1.6 рази. Низький відсоток виконання направлень (лише 13,9% обстежень) свідчить про те, що ця послуга не є доступною для людей (наявність мамографічного обстеження лише в м. Черкаси)

З метою діагностики раку передміхурової залози на ранніх стадіях лікарі Центру проводять скринінгові обстеження чоловіків відповідно до наказу МОЗ України від 19.03.2018р. №504.

За 2025 рік лікарями було створено 1558 направлення на аналіз крові на простат специфічний антиген (ПСА), з яких виконано 65, що становить 4.2%.

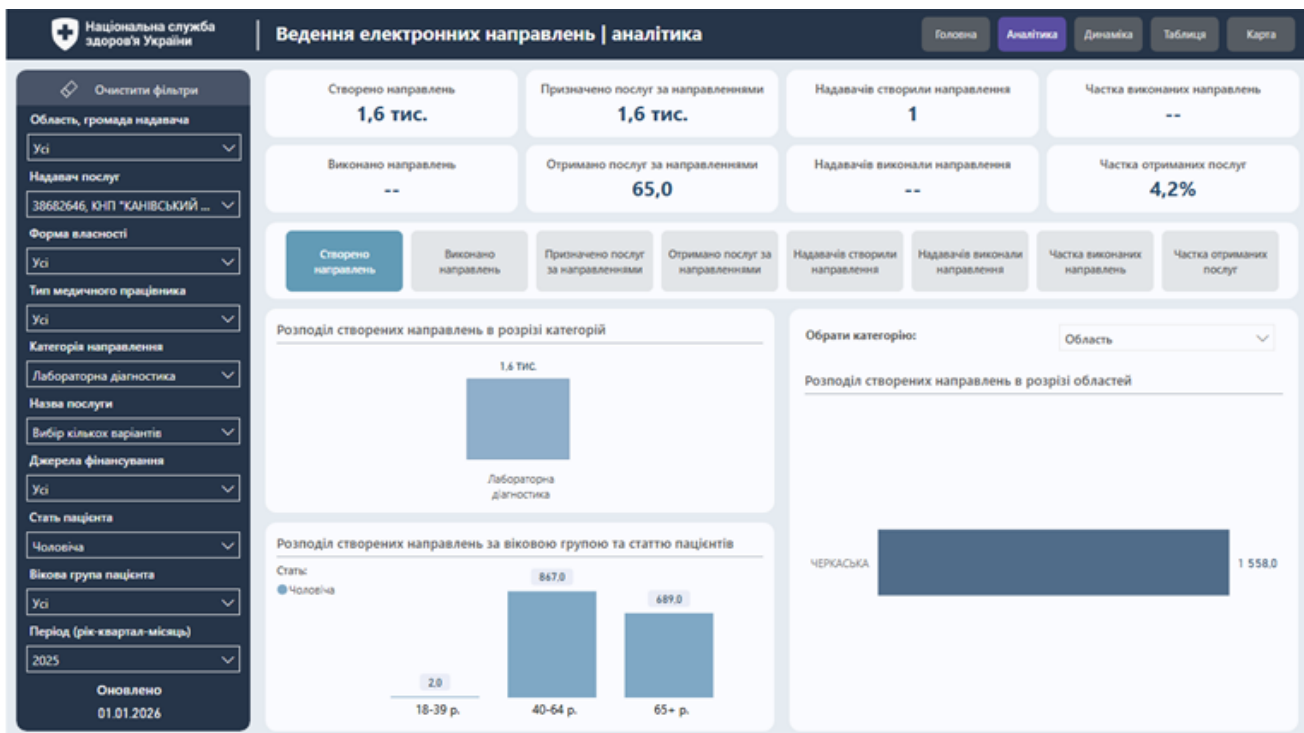


Рис. 19 Створені направлення на простат-спецефічний антиген в 2025 році

За 2024 рік лікарями було створено 593 направлення на аналіз крові на простат специфічний антиген (ПСА), з яких виконано 116, що становить 19.6%. Для покращення обстеження чоловіків необхідно надати можливість лікарям Центру направляти в лабораторію Канівської БЛ безпосередньо, а не через лікаря-уролога (вимога адміністрації Канівської БЛ). Лікар-уролог – це одна фізична особа на 40 тис. населення і виконувати скринінги діагностики і лікування досить складно.

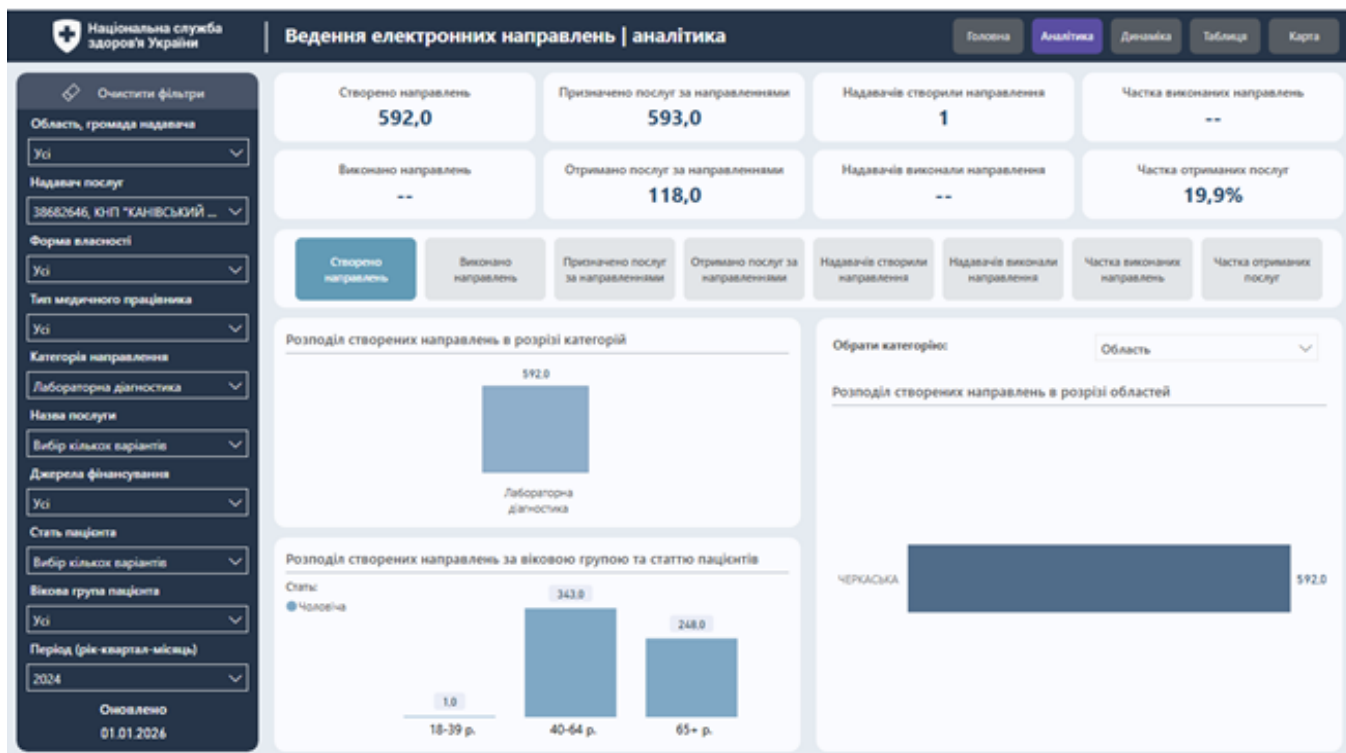


Рис. 19 Створені направлення на простат-спецефічний антиген в 2025 році

Тобто кількість виписаних направлень в 2025 році в порівнянні з 2024 роком збільшився в 2,6 рази, кількість чоловіків, які пройшли обстеження та яким погашено направлення зменшилась відповідно в 1.8 рази. Низький відсоток виконання направлень свідчить про те, що більшості пацієнтів дана послуга не доступна, а деякі ігнорують лікарські направлення.

## Рівень проведення скринінгу раку передміхурової залози в межах Черкаської області



Національна служба здоров'я України

Аналітичний звіт про роботу надавачів ПМД в межах області станом на 01.01.2026



38682646, КОМУНАЛЬНЕ НЕКОМЕРЦІЙНЕ ПІДПРИЄМСТВО "КАНІВСЬКИЙ ЦЕНТР ПЕРВИННОЇ МЕДИКО-САНИТАРНОЇ ДОПОМОГИ" КАНІВСЬКОЇ МІСЬКОЇ РАДИ ЧЕРКАСЬКОЇ ОБЛАСТІ



Рис. 20 Направлено на скринінг раку передміхурової залози в порівнянні з іншими закладами в межах Черкаської області



Національна служба здоров'я України

Аналітичний звіт про роботу надавачів ПМД в межах області станом на 01.01.2026



38682646, КОМУНАЛЬНЕ НЕКОМЕРЦІЙНЕ ПІДПРИЄМСТВО "КАНІВСЬКИЙ ЦЕНТР ПЕРВИННОЇ МЕДИКО-САНИТАРНОЇ ДОПОМОГИ" КАНІВСЬКОЇ МІСЬКОЇ РАДИ ЧЕРКАСЬКОЇ ОБЛАСТІ



Рис. 21 Проведено скринінг раку передміхурової залози в порівнянні з іншими закладами в межах Черкаської області

З метою виявлення колоректального раку на ранніх стадіях, а також для діагностики прихованих кровотеч при захворювань ШКТ, проводиться скринінгове обстеження пацієнтів з групи ризику, лікарі виписують направлення на аналіз калу на приховану кров по методу Греггерсена. За 2025 року створено 1883 направлення, але з яких виконано 112, що становить 5.9%.

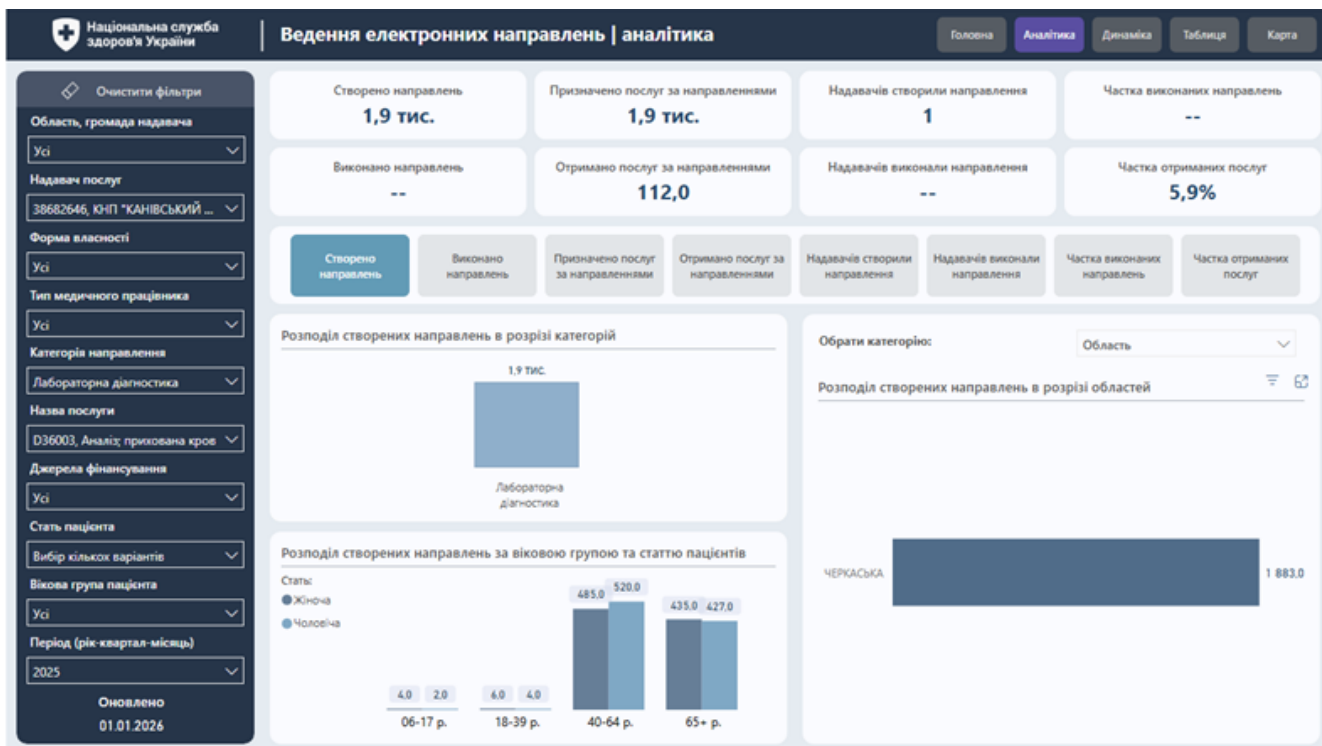


Рис. 22 Створено направлень скринінг колоректального раку в 2025 році

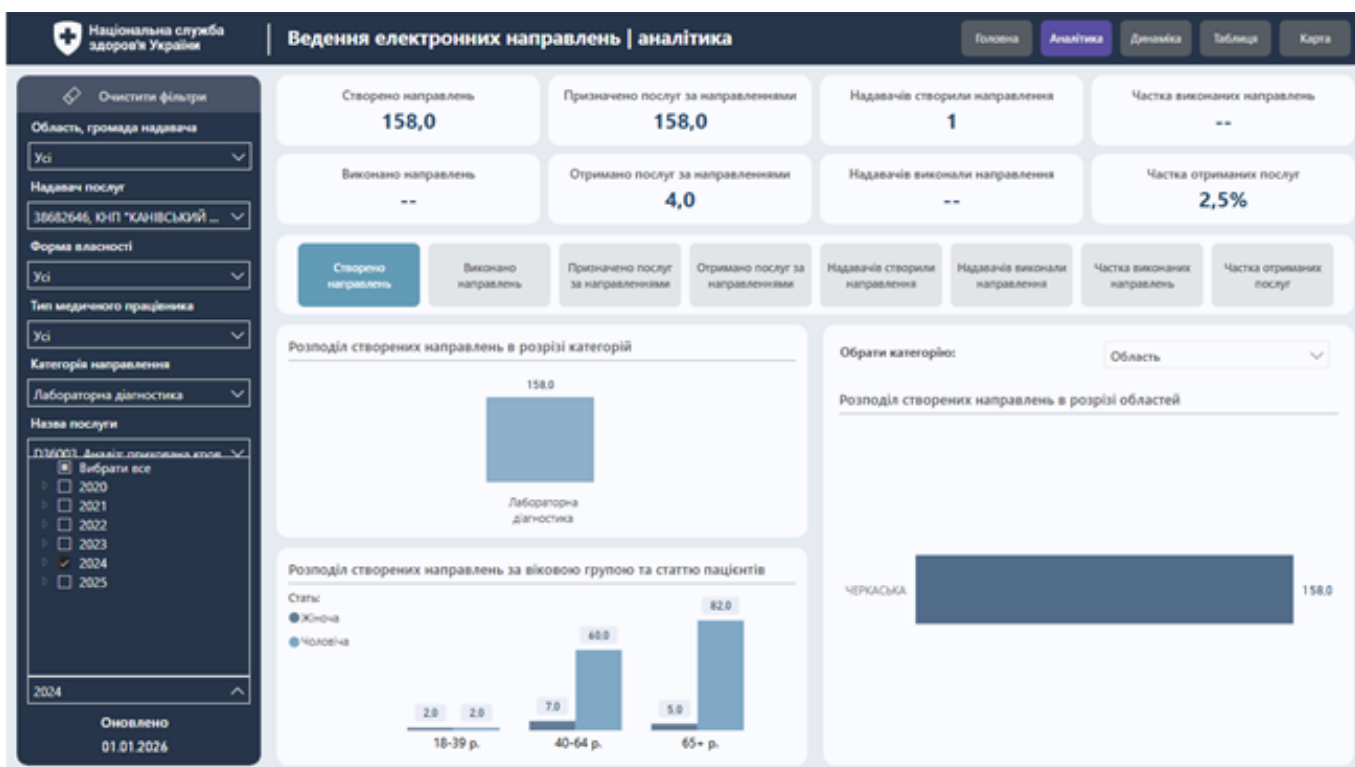


Рис. 23 Створено направлень скринінг колоректального раку в 2024 році

В порівнянні за 2024 рік було створено 158 направлень, з них виконано 4, що становить 2.5%. Тобто кількість виписаних направлень в 2025 році в порівнянні з 2024 роком збільшилася в 12 разів, кількість осіб, які пройшли обстеження та яким погашено направлення збільшилась відповідно в 28 разів.



□ занесення всіх результатів з приватних лабораторій в ЕСОЗ всіма медичними працівниками, які працюють в Канівській ТГ, а не лише лікарями Центру.

### НАДАННЯ ПАЛІАТИВНОЇ ДОПОМОГИ

Згідно наказу МОЗ України від 04.06.2020р №1308 з 1 листопада 2022 року по 30.06.2025 року лікарями надавалася паліативна допомога з оглядом пацієнтів за місцем проживання, проводилося телефонне консультування. Паліативним пацієнтам забезпечувалося симптоматичне лікування, лікування хронічного больового синдрому, проводилася психологічна підтримка та консультування, видавалися ліки і вироби медичного призначення.

За період з 01.01. по 30.06.2025 року було проведено 1397 консультації та надано послуги 97 особам.

### СУПРОВІД ТА ЛІКУВАННЯ ДОРΟΣЛИХ ТА ДІТЕЙ З ПСИХІЧНИМИ РОЗЛАДАМИ НА ПЕРВИННОМУ РІВНІ МЕДИЧНОЇ ДОПОМОГИ

Відповідно до вимог договору з НСЗУ України весь медичний персонал пройшов навчання- Mental Health Gap Action Programme (mhGAP) та надає допомогу людям із психічними розладами.

В закладі працює психологиня, яка надає консультації як в Центрі так і по за межами, проводить тренінги і психологічні програми для працівників для запобігання професійного вигорання. В 2025 році здобула кваліфікацію «Клінічний психолог» та розширила спектр надання послуг. За 2025 рік загальна кількість наданих консультацій 600, що в порівнянні з 2024р. - збільшилось на 12%. З них діти - 203, жінки- 263, чоловіки- 137, військові- 51. В 2025р проведено 5 групових зустрічей з ветеранським простором «Патріот».

Лікарями Центру за 2025 рік надано 1043 консультацій, з яких паління 757, тривожний синдром 228, пригнічений настрій 21, порушення сну 14, порушення пам'яті 10, гостра реакція на стрес 4, відчуття старості 3, роздратованість 1, хронічне зловживання алкоголем 2, вживання наркотиків 1, дитяча поведінка 2. В червні 2025 року започаткувала групу рівних серед психологів Канівської ТГ і прилеглих громад, але зацікавленості запрошені не виявили і продовжувати ділитися досвідом не забажали в подальшому.

### РОБОТА ПО ВИЯВЛЕННЮ ЗАХВОРЮВАНОСТІ НА ТУБЕРКУЛЬОЗ

Показник захворюваності на туберкульоз за останні роки становить:

2025 р. – 38,6 на 100 тис. населення,

2024 р. – 53,1 на 100 тис. населення.

Рівень обстеження груп ризику по туберкульозу в 2025 році

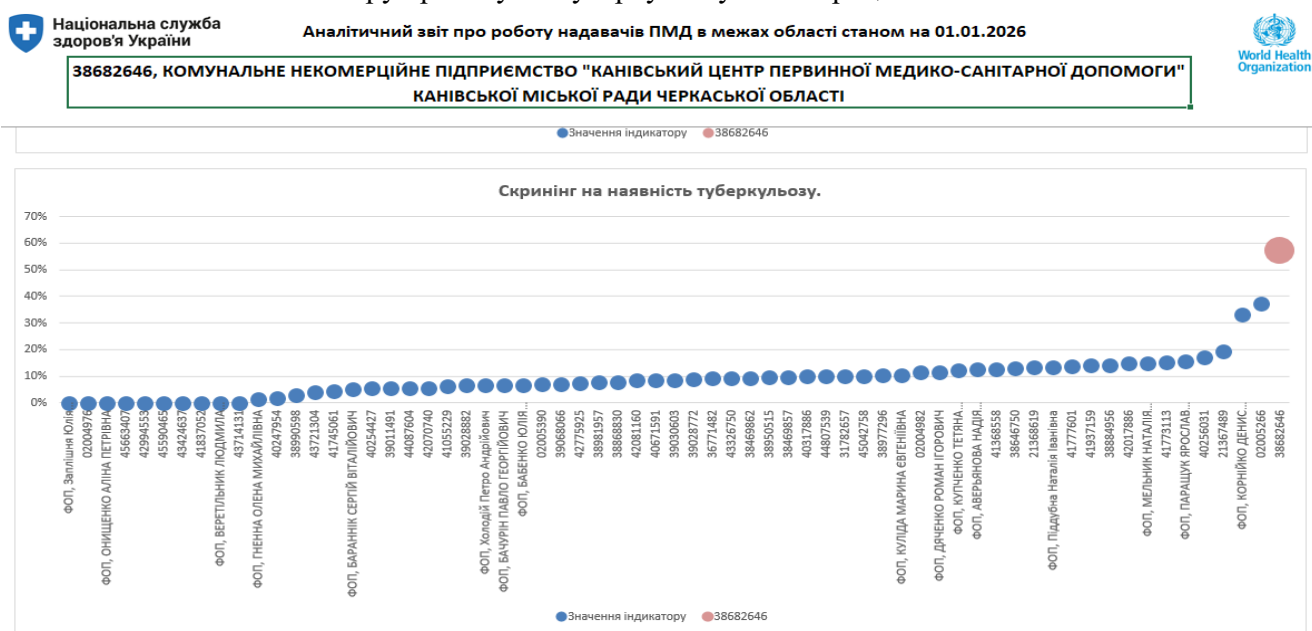


Рис. 26 Проведено скринінг на наявність туберкульозу в порівнянні з іншими закладами в межах Черкаської області

Група ризику по ТБ за 2025 рік становила - 21902, із них обстежено – 19581, що становить 89,4%. За 2024 рік група ризику становила - 19731, із них обстежено – 17103, що становило 86,7%.

Виявлено на активний ТБ в 2025 році – 16 пацієнтів та 1 рецидив. Всі дорослі.

Профілактичне лікування отримували 6 контактних з хворими на туберкульоз.

Із 16 виявлених хворих на активний ТБ, по територіальних громадах:

- ТГ м. Канів – виявлено 10 (м. Канів – 8 та с. Х.Хмільна – 1, с. Яблунів - 1)
- ТГ с. Бобриця – 1
- ТГ с. Ліпляве – 3
- ТГ с. Степанці – 2.

В 2024 році виявлено 22 пацієнти, в т.ч. 1 дитина (7 років, житель м. Канева). Також виявлено 4 рецидиви. В 2024 році із 22 хворих – 1 пацієнтка (сільська жителька) померла.

В 2024 році 1 особа, контактна з хворим на туберкульоз, отримувала профілактичне лікування.

Із 22 виявлених хворих на активний ТБ, по територіальних громадах:

- ТГ м. Канів – виявлено 13 (м. Канів – 12 та с. Кононча - 1)
- ТГ с. Бобриця – 2
- ТГ с. Ліпляве – 2
- ТГ с. Степанці – 5.

В 2023 році група ризику по ТБ становила - 23012, із них обстежено – 7189, що становило 31,2%. Виявлено хворих на активний ТБ - 26.

В Центрі проводиться онлайн-анкетування на туберкульоз по QR-коду, який розміщений в кожному кабінеті закладу та в колцентрі. Розроблені та впроваджені СОПи з питань туберкульозу.

Лікарями Центру сформована та постійно оновлюється електронна база осіб, віднесених до груп ризику по туберкульозу, які скеровуються особи на щорічне флюорографічне обстеження. Виявлені зміни в легенях при флюорографічних обстеженнях дообстежуються, проводиться КТ та рентгенографія.

Для виявлення позалегенових форм і для дообстеження контактних дітей виконується туберкулінодіагностика.

Для виявлення туберкульозу у контактних осіб і для контролю лікування туберкульозу проводиться забір мокроти на молекулярно-генетичний метод дослідження Xpert MTB/Rif, який дає змогу за декілька годин не лише підтвердити наявність цього захворювання, а й визначити чутливість до медикаментів. Таких досліджень за рік було зібрано і відправлено 39.

З медичними працівниками постійно проводяться семінари, робочі наради, щодо виконання вимог наказів з виявлення та ведення пацієнтів з туберкульозом.

На місцевому радіо лікарями проводяться виступи з питань профілактики туберкульозу та раннього звернення за медичною допомогою для населення.

На стендах всіх лікувально-профілактичних підрозділів Центру розміщені інформаційні матеріали. На сайті Центру та на сторінці Facebook закладу, регулярно висвітлюються численні статті з питань туберкульозу.

В 2025 році разом з КНП «ЧОПТД» Черкаської обласної ради, було підписано меморандум про співпрацю з Центром та з ТГ Канева, Ліплява, Бобриці та Степанець, запроваджено ініціативу проведення рентгендіагностики за місцем перебування пацієнта.

Таким чином, було обстежено:

	Підлягало обстеженню	Обстежено	Виявлено флюоропозитивних	Виявлено ТБ
Бобрицька ТГ	221	198	52	0
Ліплявська ТГ	424	379	36	0
Межиріч та прилеглі села	325	291	41	1
Таганча	105	94	9	1

## РОБОТА ПО ВИЯВЛЕННЮ ЗАХВОРЮВАНOSTI НА ВІЛ

За 2025 рік обстежено 2462 осіб з яких виявлено 8 осіб інфікованих За 2024 рік обстежено 2549 осіб з яких виявлено 5 осіб інфікованих

Лікарі Центру активно працюють з групами ризику по ВІЛ-захворюваності, збільшили виявлення та є лідерами в області по виявленню хворих з ВІЛ-інфекцією та запобіганню розповсюдженості.

# Рівень обстеження груп ризику по ВІЛ-інфекції в 2025 році

**38682646, КОМУНАЛЬНЕ НЕКОМЕРЦІЙНЕ ПІДПРИЄМСТВО "КАНІВСЬКИЙ ЦЕНТР ПЕРВИННОЇ МЕДИКО-САНИТАРНОЇ ДОПОМОГИ" КАНІВСЬКОЇ МІСЬКОЇ РАДИ ЧЕРКАСЬКОЇ ОБЛАСТІ**

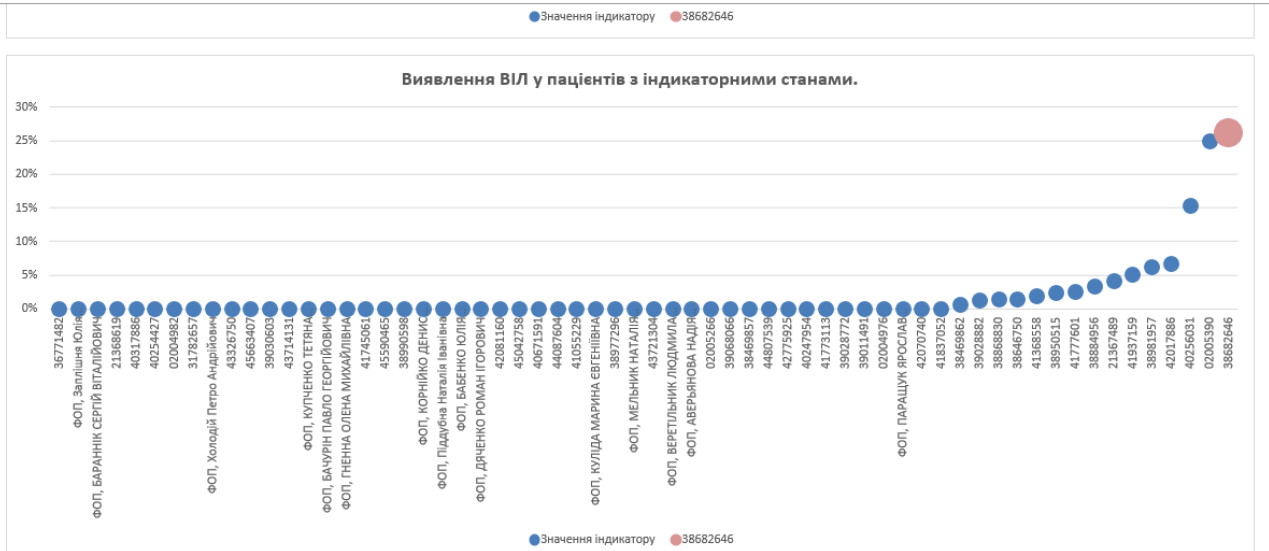


Рис. 27 Виявлення ВІЛ у пацієнтів з індикаторними станами в порівнянні з іншими закладами в межах Черкаської області

## РОБОТА ПО ВИЯВЛЕННЮ ЗАХВОРЮВАНОСТІ НА ВІРУСНІ ГЕПАТИТИ В І С

	2025		2024	
	Кількість обстежених	З них виявлених	Кількість обстежених	З них виявлених
Гепатит В	1031	16	1305	14
Гепатит С	953	29	1140	39

Тобто лікарі активно працюють з групами ризику і виявляють гепатити, захворюваність на одному рівні в порівнянні з минулим роком.

Завдяки співпраці з Черкаським ЦКПХ та Канівським відділом ЦКПХ в Степанецькій та Бобринських громадах в листопаді 2025 року було проведено тестування на ВІЛ та гепатити, туберкульоз, обстежено 98 осіб. Дані ініціативи потрібно запроваджувати в сільській місцевості та в місцях масового скупчення людей.

## ВИКОНАННЯ ПРОФІЛАКТИЧНИХ ЩЕПЛЕНЬ ЗА 2025 РІК

Впродовж 2025 року покращилися показники виконання профілактичних щеплень дитячого і дорослого населення району ніж в 2024р., підвищився рейтинг серед закладів охорони здоров'я області. Відповідно до основних показників за 2025рік, Канівський ЦПМСД займає 2 рейтингове місце. За відмінну роботу заклад премійовано від МОЗ України.

Місце	Заклад охорони здоров'я	РЕЙТИНГ ОХОПЛЕННЯ ЩЕПЛЕННЯМИ (%)																		станом на кінець грудня 2025 року			Черкаська обл.												контроль			95,0 %																																																																																																																																																																													
		ВІК-1	ВІК-2	Поліо-1	Поліо-2	Поліо-3	Поліо-4	Поліо-5	Поліо-6	Поліо-7	Поліо-8	Поліо-9	Поліо-10	АКДП-1	АКДП-2	АКДП-3	АКДП-4	АКДП-5	АКДП-6	АКДП-7	АКДП-8	АКДП-9	АКДП-10	АКДП-11	АКДП-12	АКДП-13	АКДП-14	АКДП-15	АКДП-16	АКДП-17	АКДП-18	АКДП-19	АКДП-20	АКДП-21	АКДП-22	АКДП-23	АКДП-24		АКДП-25	АКДП-26	АКДП-27	АКДП-28	АКДП-29	АКДП-30	АКДП-31	АКДП-32	АКДП-33	АКДП-34	АКДП-35	АКДП-36	АКДП-37	АКДП-38	АКДП-39	АКДП-40	АКДП-41	АКДП-42	АКДП-43	АКДП-44	АКДП-45	АКДП-46	АКДП-47	АКДП-48	АКДП-49	АКДП-50	АКДП-51	АКДП-52	АКДП-53	АКДП-54	АКДП-55	АКДП-56	АКДП-57	АКДП-58	АКДП-59	АКДП-60	АКДП-61	АКДП-62	АКДП-63	АКДП-64	АКДП-65	АКДП-66	АКДП-67	АКДП-68	АКДП-69	АКДП-70	АКДП-71	АКДП-72	АКДП-73	АКДП-74	АКДП-75	АКДП-76	АКДП-77	АКДП-78	АКДП-79	АКДП-80	АКДП-81	АКДП-82	АКДП-83	АКДП-84	АКДП-85	АКДП-86	АКДП-87	АКДП-88	АКДП-89	АКДП-90	АКДП-91	АКДП-92	АКДП-93	АКДП-94	АКДП-95	АКДП-96	АКДП-97	АКДП-98	АКДП-99	АКДП-100	АКДП-101	АКДП-102	АКДП-103	АКДП-104	АКДП-105	АКДП-106	АКДП-107	АКДП-108	АКДП-109	АКДП-110	АКДП-111	АКДП-112	АКДП-113	АКДП-114	АКДП-115	АКДП-116	АКДП-117	АКДП-118	АКДП-119	АКДП-120	АКДП-121	АКДП-122	АКДП-123	АКДП-124	АКДП-125	АКДП-126	АКДП-127	АКДП-128	АКДП-129	АКДП-130	АКДП-131	АКДП-132	АКДП-133	АКДП-134	АКДП-135	АКДП-136	АКДП-137	АКДП-138	АКДП-139	АКДП-140	АКДП-141	АКДП-142	АКДП-143	АКДП-144	АКДП-145	АКДП-146	АКДП-147	АКДП-148	АКДП-149	АКДП-150	АКДП-151	АКДП-152	АКДП-153	АКДП-154	АКДП-155	АКДП-156	АКДП-157	АКДП-158	АКДП-159	АКДП-160	АКДП-161	АКДП-162	АКДП-163	АКДП-164	АКДП-165	АКДП-166	АКДП-167	АКДП-168	АКДП-169	АКДП-170	АКДП-171	АКДП-172	АКДП-173	АКДП-174	АКДП-175	АКДП-176	АКДП-177	АКДП-178	АКДП-179	АКДП-180	АКДП-181	АКДП-182	АКДП-183	АКДП-184	АКДП-185	АКДП-186	АКДП-187	АКДП-188	АКДП-189	АКДП-190	АКДП-191	АКДП-192	АКДП-193	АКДП-194	АКДП-195	АКДП-196	АКДП-197
1	ЦПМСД Христинівської МР	100,0	95,7	100,0	95,1	86,7	94,0	100,0	95,1	100,0	95,7	92,3	95,4	83,3	94,0	100,0	95,7	95,6	95,5	95,1	88,9	93,4	95,4	95,4	91,7	95,0	93,3	95,9	94,4																																																																																																																																																																																						
1	Шполянський ЦПМСД	94,1	95,3	77,3	95,2	80,0	95,1	100,0	95,1	80,0	95,3	84,6	95,5	85,7	86,9	x	50,0	98,5	95,1	100,0	96,0	100,0	90,1	93,1	95,5	85,7	95,0	92,3	95,6	100,0																																																																																																																																																																																					
1	Черкаський РЦПМСД	54,5	95,4	96,1	95,2	97,8	95,4	98,2	94,4	94,4	95,3	96,0	95,3	97,8	94,8	93,8	98,9	97,3	94,3	97,6	95,0	87,5	94,9	94,6	95,3	91,5	95,4	93,8	95,6	97,0																																																																																																																																																																																					
2	Драбівський ЦПМСД	66,7	95,4	82,4	95,5	94,7	95,0	96,0	94,9	94,1	95,5	90,0	95,4	93,8	94,6	100,0	100,0	94,4	93,1	90,0	95,0	100,0	95,0	96,1	95,9	78,6	95,0	64,7	95,6	85,7																																																																																																																																																																																					
2	Канівський ЦПМСД	25,0	95,4	27,3	95,0	96,3	95,7	97,2	95,6	94,4	95,2	62,5	95,2	100,0	96,0	100,0	0,0	97,1	95,7	100,0	96,0	100,0	95,2	95,2	95,1	16,2	95,1	91,3	95,2	98,2																																																																																																																																																																																					
2	Чернобаївський ЦПМСД	25,0	94,1	100,0	95,7	94,4	95,3	100,0	95,1	100,0	94,3	94,1	95,2	100,0	94,6	100,0	92,9	97,7	96,3	95,0	89,7	100,0	99,1	99,0	96,9	94,1	90,8	96,7	95,0	91,4																																																																																																																																																																																					
3	П'ятигірський ЦПМСД	7,9	95,1	67,1	95,1	88,6	95,1	71,6	90,0	82,5	95,1	43,4	95,1	87,2	78,2	97,3	99,0	97,6	91,7	81,4	95,1	95,6	95,1	95,1	95,1	66,2	95,1	48,3	95,0	90,7																																																																																																																																																																																					
3	К-Шагемівський ЦПМСД	100,0	93,3	95,0	94,7	95,8	94,9	100,0	95,2	100,0	95,7	88,9	94,7	100,0	95,1	100,0	81,8	94,7	94,4	91,4	97,0	100,0	90,8	94,5	95,6	64,7	95,2	92,3	95,7	97,2																																																																																																																																																																																					
3	Талівський ЦПМСД	75,0	96,4	85,7	95,3	75,0	95,0	90,0	95,1	83,3	96,2	83,7	95,4	88,9	94,7	100,0	92,9	95,2	85,7	80,3	100,0	95,1	96,8	95,1	100,0	95,9	90,0	95,0	85,7																																																																																																																																																																																						
4	Городищенський ЦПМСД	100,0	100,0	100,0	100,0	100,0	100,0	100,0	100,0	100,0	100,0	100,0	100,0	100,0	90,2	100,0	0,0	100,0	79,7	100,0	95,1	100,0	95,5	95,2	91,3	26,3	75,4	64,3	100,0	100,0																																																																																																																																																																																					
4	Звенигородський ЦПМСД	0,0	94,9	95,7	95,6	69,6	94,6	87,9	83,6	75,0	94,4	92,9	90,8	97,7	94,1	100,0	97,2	94,9	87,5	95,0	92,9	94,6	91,4	94,4	96,7	93,2	76,3	94,8	92,6																																																																																																																																																																																						
4	ЦПМСД Кам'янської МР	0,0	94,4	56,4	95,0	96,4	95,2	95,7	95,4	90,9	94,4	92,3	93,0	96,7	86,9	75,0	100,0	98,0	95,2	85,0	95,9	80,0	93,2	93,9	94,9	80,0	94,8	75,0	95,2	75,0																																																																																																																																																																																					
5	ЦПМСД Смілянської МР	82,4	95,1	93,5	94,9	80,4	94,4	75,7	79,5	81,4	95,4	97,5	94,9	75,9	80,6	80,0	100,0	97,3	94,8	84,8	95,1	100,0	94,6	90,9	94,6	89,3	91,8	87,5	95,9	97,7																																																																																																																																																																																					
5	Маньківський ЦПМСД	60,0	93,8	25,0	95,6	87,5	94,1	82,6	94,9	85,7	95,8	80,0	91,1	95,2	93,8	75,0	100,0	100,0	86,1	93,8	95,1	100,0	94,1	95,0	95,7	72,7	95,8	90,0	95,9	90,9																																																																																																																																																																																					
6	ЦПМСД Жашківської МР	52,9	95,1	68,5	94,6	92,3	95,2	88,5	82,6	61,4	95,1	98,2	94,8	98,0	95,2	x	0,0	96,8	92,7	81,4	95,1	64,3	95,4	77,2	85,5	82,5	74,9	80,9	95,9	89,4																																																																																																																																																																																					
6	Чигиринський ЦПМСД	41,7	94,8	80,0	94,0	65,3	95,0	72,7	91,6	42,1	95,6	82,4	94,5	92,0	93,3	80,0	100,0	97,4	95,0	100,0	89,6	66,7	89,8	94,7	95,1	93,8	94,8	73,7	97,1	94,4																																																																																																																																																																																					
7	ЦПМСД Богачевської МР	0,0	100,0	57,1	97,0	100,0	94,3	83,3	94,8	33,3	100,0	83,3	97,0	100,0	94,4	0,0	0,0	100,0	91,2	x	79,5	0,0	95,2	96,3	96,4	85,7	90,3	33,3	95,2	91,7																																																																																																																																																																																					
7	Монастирський ЦПМСД	66,7	94,4	61,5	94,7	90,0	95,0	60,0	93,0	66,7	94,8	87,5	94,4	80,0	89,3	100,0	0,0	100,0	95,0	76,5	88,0	50,0	95,2	83,7	92,8	82,8	87,9	82,4	95,0	81,0																																																																																																																																																																																					
8	ЦПМСД Тернівської МР	0,0	95,5	61,9	95,6	74,4	95,3	76,9	93,7	58,4	95,6	44,4	94,2	70,6	91,8	88,9	98,2	90,6	50,7	95,7	96,9	94,7	94,6	95,6	51,4	95,2	62,7	95,9	46,2	95,0	46,2																																																																																																																																																																																				
9	ЦПМСД Великописарівської СР	0,0	100,0	0,0	100,0	75,0	100,0	75,0	90,3	100,0	100,0	0,0	100,0	100,0	100,0	100,0	0,0	100,0	88,1	50,0	81,8	66,7	93,3	96,2	96,2	33,3	100,0	85,7	100,0	20,0																																																																																																																																																																																					
9	Лисянський ЦПМСД	100,0	95,5	36,8	95,7	61,1	95,7	87,1	95,5	75,6	95,7	27,3	95,6	72,2	98,3	100,0	0,0	97,4	83,1	71,2	90,7	100,0	95,9	96,2	94,8	76,5	95,7	55,6	95,8	54,5																																																																																																																																																																																					
11	Перийський ЦПМСД	10,7	95,3	36,2	95,1	87,5	95,1	35,4	80,8	44,5	95,0	33,3	95,2	70,8	93,7	97,4	22,4	98,4	87,6	74,8	95,0	98,6	95,3	95,1	94,9	22,8	95,0	23,7	95,2	89,1																																																																																																																																																																																					
11	ЦПМСД Багачевської МР	0,0	93,8	72,5	95,6	86,7	95,7	78,7	74,9	66,7	94,9	40,0	91,0	100,0	93,3	100,0	100,0	95,7	82,6	61,9	84,4	100,0	94,6	83,1	87,7	65,6	83,0	97,4	94,1	57,7																																																																																																																																																																																					
11	ЦПМСД Паланської СР	30,0	95,1	60,6	95,1	96,6	94,1	51,7	78,9	58,6	96,1	51,3	95,3	96,0	86,7	100,0	50,0	96,7	78,3	100,0	81,4	100,0	89,5	86,3	95,0	81,8	89,6	58,5	95,9	63,5																																																																																																																																																																																					
12	Другий ЧМ ЦПМСД	13,9	94,9	16,1	95,2	84,0	95,1	61,5	89,3	54,2	95,2	31,8	94,9	94,0	70,2	83,3	45,6	97,2	81,5	100,0	95,0	100,0	94,2	86,4	92,0	19,0	93,4	24,7	95,2	45,3																																																																																																																																																																																					
12																																																																																																																																																																																																																			

## Вакцинація дітей віком до 1 року

**38682646, КОМУНАЛЬНЕ НЕКОМЕРЦІЙНЕ ПІДПРИЄМСТВО "КАНІВСЬКИЙ ЦЕНТР ПЕРВИННОЇ МЕДИКО-САНИТАРНОЇ ДОПОМОГИ" КАНІВСЬКОЇ МІСЬКОЇ РАДИ ЧЕРКАСЬКОЇ ОБЛАСТІ**



Рис. 28 Вакцинація дітей віком до 1 року в порівнянні з іншими закладами в межах Черкаської області

## Вакцинація дітей віком до 6 років

**38682646, КОМУНАЛЬНЕ НЕКОМЕРЦІЙНЕ ПІДПРИЄМСТВО "КАНІВСЬКИЙ ЦЕНТР ПЕРВИННОЇ МЕДИКО-САНИТАРНОЇ ДОПОМОГИ" КАНІВСЬКОЇ МІСЬКОЇ РАДИ ЧЕРКАСЬКОЇ ОБЛАСТІ**



Рис. 29 Вакцинація дітей віком до 6 років в порівнянні з іншими закладами в межах Черкаської області

Працівниками Центру протягом 2025 року було виконано і введено в електронну систему 8168 щеплень (дані дашборду НСЗУ (<https://nszu.gov.ua/dashboards/statistika-vedennia-medicnix-zapisiv-shhodo-vakcinaci>))

Показник	0-9 р.	10-19 р.	20-29 р.	30-39 р.	40-49 р.	50-59 р.	60-69 р.	70-79 р.	80-89 р.	90-99 р.	Усього
Створено записів про вакцинацію	3 093	1 226	542	771	843	784	680	404	173	19	8 535
К-сть введених вакцин	2 969	1 115	531	750	821	754	644	393	172	19	8 168
К-сть невведених вакцин	70	53	1	6	4	16	21	8	1	0	180
К-сть помилкових записів	54	58	10	15	18	14	15	3	0	0	187
Надавачів, що провели вакцинацію	1	1	1	1	1	1	1	1	1	1	1
<b>Усього</b>	<b>3 093</b>	<b>1 226</b>	<b>542</b>	<b>771</b>	<b>843</b>	<b>784</b>	<b>680</b>	<b>404</b>	<b>173</b>	<b>19</b>	<b>8 535</b>

Рис. 31 Кількість створених записів про вакцинацію в ЕСОЗ в 2025 році

Серед задекларованих дітей в Центрі всього відмовників від вакцинації - 54 дитини. Завдяки проактивній роботі лікарів з батьками даних дітей, розпочали вакцинацію в 2025р – 7 дітей. Але інші діти, батьки яких відмовляються вакцинувати їх, продовжують відвідувати освітні заклади, ігнорують рекомендації лікаря та не беруть довідку Ф 086/о у свого сімейного лікаря, яка має бути обов'язкова в освітньому закладі під час перебування дитини.

Надважливо в дорослому житті кожні 10 років проводити додаткову, підтримуючу ревакцинацію від дифтерії -правцю вакциною АДП-м, щоб унеможливити захворюваність. Працівники закладу разом з працівниками Канівського відділення ЦКПХ здійснювали моніторинг і проводили щеплення на підприємствах наших громад – ПрАТ «МПФ», ТОВ «Клуб сиру», ТОВ «ЕРГОПАК».

Слід відмітити що всі працівники Центру **100%** вакциновані згідно календаря щеплень і щорічно вакцинуються від сезонних хвороб-грипу та COVID-19 і є прикладом для інших медичних закладів та організацій. Медичні працівники активно пропагують додаткові щеплення, що не покриває держава (поза календарем щеплення), а саме: від грипу, пневмококу, папіломовірусу. Вакциновано близько 250 осіб за власні кошти медперсоналом закладу.

### ПОКАЗНИКИ ІНВАЛІДНОСТІ ДОРΟΣЛОГО НАСЕЛЕННЯ

В закладі працює ЛКК, члени якої видали:

-довідок форми 080-4/0- отримання послуг по догляду на непрофесійній основі -147

-висновків ЛКК-про потребу в постійному сторонньому догляді-37

-довідок- сторонній догляд та стороння допомога -66

Всього разом-250, що свідчить про активну роботу.

У лікарів Центру всього осіб з інвалідністю

2025 рік - 3789

2024 рік - 3193

2023 рік - 3457

Тобто спостерігається збільшення кількості даних осіб.

Направлення на ЕКО ПФО мають формувати лікарі спеціалісти, згідно постанови КМУ 1338 від 15.11.2024 року, але зважаючи на те, що в Канівській БЛ відсутні лікар онколог та велике навантаження на невролога та кардіолога (їх по одній фізичній особі), залучені і сімейні лікарі, терапевти Центру.

#### 2025

Всі (в т.ч. діти)	ППР	Первинна	Перекомісія	Зміна категор.	ЧАЕС	Кі-ть інвалідів	Всього оформлено документів
	19	66	135	20	22	3384 (165)	880

#### 2024

Всі (в т.ч. діти)	ППР	Первинна	Перекомісія	Зміна категор.	ЧАЕС	Кі-ть інвалідів	Всього оформлено документів
	228	242	196	52	81	3124 (157)	799

### СУПРОВІД ВЕТЕРАНІВ ВІЙНИ

Протягом 2025 року в Центрі був заключений експериментальний пакет **«Розширені послуги з первинної медичної допомоги окремим категоріям осіб, які захищали незалежність, суверенітет та територіальну цілісність України»**, відповідно до якого взято на облік 89 ветеранів війни, яким надавалась допомога згідно вимог пакету. В закладі виділений координатор ветеранів війни, яка здійснює супровід в межах закладу.

## УЧАСТЬ В ГРАНТОВИХ ПРОЕКТАХ, КОНКУРСАХ протягом 2025 року

Протягом 2025 року Канівський ЦПМСД брав участь в проєктах:

1) **Проект «Скарбничка здоров'я» фахівців ОХМАТДИТ, профінансований БФ «МХП-Громаді» листопад 2025 р.** В ході якого дитячі лікарі клініки ОХМАТДИТ здійснили огляд близько 210 осіб мультидисциплінарною командою. Фінансування роботи лікарів та проведення медичного огляду, дитячої анімації за рахунок фонду.

2) **Проект «PROзростання», в межах Фонду «МХП-Громаді» та міжнародної компанії МХП-Миронівська птахофабрика** – взяли участь 7 працівників, з яких 3 переможця від КНП «Канівський ЦПМСД». Отримали грантові кошти на навчання. В розмірі 45 тис.грн.

3) **Проект «ФізіоГармонія» від КНП «Канівський ЦПМСД» увійшов до числа переможців конкурсу соціальних ініціатив «Час діяти, Україно! 2025» у лоті 3 «Час діяти, Канівщино!»** Проект, спрямований на створення простору для фізичної реабілітації та оздоровлення мешканців Канівщини. Проект співфінансовано Канівською міською радою. У рамках реалізації проєкту закуплено: Лазерний апарат «Медік-2К», ультразвуковий апарат Sonic-Stimu Pro UT1041, Апарат магнітотерапії Алимп-1. Завдяки реалізації проєкту «ФізіоГармонія» наш Центр значно розширив спектр медичних послуг і запропонував пацієнтам більш ефективне, безпечне та природне лікування болю, хронічних станів, травм, м'язових і неврологічних порушень. Кабінет фізіотерапії працює в Канівському ЦПМСД з жовтня 2025 року.

4) **Canadian Red Cross та Черкаської обласної організації Товариства Червоного Хреста України.** Сформована мобільна бригада, яка здійснює щоденні виїзди згідно затвердженого помісячного графіка, про який повідомляємо головам ОТГ, до внутрішньо переміщених та маломобільних осіб по селах Бобрицької, Ліпльавської, Канівської, Степанецької громад. За виїзд обслуговують від 10 до 20 осіб за місцем перебування хворого.

Кількість виїздів – 242;

Кількість оглянутих маломобільних осіб вдома -1352;

Кількість оглянутих внутрішньопереміщених осіб вдома - 162;

Загальна кількість оглянутих пацієнтів -2134;

Проведено вакцинацій на дому - 34

Кількість пацієнтів, що отримали товари медичного призначення -1765

На виїздах проводять лікарський огляд, ЕКГ-графію, глюкометрію, тестування швидкими тестами, проводять вакцинацію дорослого населення (АДП-м), та видають ліки. При потребі вирішують питання госпіталізації.

5) **Проект «Медсестра з розширеними повноваженнями на ПМД» від Україно- швейцарський проєкт «Розвиток медичної освіти», в який відібрано 15 закладів України, в рамках якого медичні сестри нашого закладу опановують нові знання і навчання, присвячені розширенню повноважень медичних сестер і братів на первинній ланці медичної допомоги.**

6) **Проект «Всетурбота»** - догляд та медична допомога маломобільних верств населення.

7) **Проект «Діємо для здоров'я»** - за участі Канівської ТГ, Центру, освіти, соцзахисту з метою боротьби з неінфекційними захворюваннями з липня 2025 року.

8) **Проект «Школа лідерів громад 2.0» від БФ «МХП-Громаді»** – визначені переможцями та плануємо реалізувати встановлення сонячної електростанції на будівлі Канівської АЗПСМ.

9) **Проект «Жіноче здоров'я»** збереження жіночого здоров'я, методи контрацепції, скринінгові дослідження, попередження інфекційних захворювань, які передаються статевим шляхом з жовтня 2025 року.

## РОБОТА ПО ФОРМУВАННЮ ЗДОРОВОГО СПОСОБУ ЖИТТЯ

Незважаючи на військову агресію працівниками центру протягом 2025 року постійно проводилася активна робота з населенням з формування здорового способу життя, а саме:

- ініційовано проведення медичного вісника та щотижневі виступи медичних працівників на «Радіо Магніт»;
- школи здоров'я для пацієнтів;
- тренінги з надання першої допомоги при травмах для учнів шкіл та училищ; для медичних працівників освітніх закладів, підприємств.
- дописи в соціальних мережах (сторінка Фейсбук - <https://www.facebook.com/kcpmsd/>; сторінка в Інстаграм) та на офіційному сайті Центру (<https://www.kaniv-centr.pmsd.org.ua>);

## РОБОТА ПО ПІДВИЩЕННЮ КВАЛІФІКАЦІЇ ПЕРСОНАЛУ

З метою підвищення професійного рівня лікарів та середнього медичного персоналу протягом 2025 року проводилися різноманітні семінари та тренінги для медичного персоналу із залученням регіональних сертифікованих тренерів., обласних спеціалістів та спеціалістів профільних інститутів Велика кількість персоналу Центру взяли участь у різноманітних тренінгах, які проводилися в онлайн режимі.

Всі медичні працівники набрали достатню кількість балів безперервного професійного розвитку за 2025 року згідно вимог.

Проводяться навчання для лікарів та медичних сестер Канівського ЦПМСД у групах рівних на базі Канівської АЗПСМ, адже в закладі є 1 фасилітатор групи рівних - медична сестра. На 2026 рік планується навчання лікаря ЗПСМ на фасилітатора групи рівних для лікарів.

## ДОПОМОГА УКРАЇНСЬКІЙ АРМІЇ

Протягом 2025 року заклад регулярно долучається до грошових зборів, закупівлі турнікетів і інших потреб армії. До професійного свята День медика разом з працівниками Будинку культури Канівської міської ради, за підтримки БФ “МХП-Громаді” (дофінансування), організували благодійну розважальну гру «Україна єднає», де було зібрано 65000 грн. (на заході) і придбали Квадрокоптер дрон DJI Mavic 4 з нічним баченням, який відправлений на Харківський напрямок.

В грудні 2025 року працівники закладу зібрали 50000 грн., БФ “МХП-Громаді” дофінансував, потроїв суму та передали військовим на Слобожанський напрямок наземний роботизований комплекс «ТарГан 2К».

## ПРОЗОРИСТЬ РОБОТИ

Для прозорості роботи КНП «Канівський ЦПМСД»:

- проводиться звітність перед кожною ОТГ про напрямки використання коштів;
- здійснюється оприлюднення інформації про діяльність центру на офіційному веб-сайті та на сторінках у соцмережах (Фейсбук та Інстаграм);
- розгляд скарг, які можна залишити в скринці відгуків і пропозицій, через сайт, електронну пошту, QR-код;
- оприлюднення усієї інформації про діяльність центру на офіційному веб-сайті - <https://kaniv-centr.pmsd.org.ua> .
- розміщення актуальної інформації про ліки, які отримані благодійно за посиланням [https://docs.google.com/spreadsheets/d/1KJe6\\_dq7VxbwODi0k0SSgAi7200\\_ibcG/edit#gid=885045\\_805](https://docs.google.com/spreadsheets/d/1KJe6_dq7VxbwODi0k0SSgAi7200_ibcG/edit#gid=885045_805)

## НАГОРОДИ ТА ВІДЗНАКИ ОТРИМАНІ ЗАКЛАДОМ ПРОТЯГОМ 2025 року

- Подяка від Голови Черкаської обласної організації Українського Червоного Хреста
- Подяка від Проекту REACH-95: Доступність якісних послуг ВІЛ у закладах охорони здоров'я України
- Подяка від командира військової частини 3005 Національної гвардії України

## ПЛАНИ ТА ЗАВДАННЯ ПО ПОКРАЩЕННЮ РОБОТИ НА 2026 рік

- Реалізація Національної програми «Скринінг 40+» та максимальне охоплення населення.
- Досягнення індикаторів виконання умов договору з НСЗУ в частині рівня охоплення оглядами осіб вікових груп 40—64 роки та 65 років і старше з такими захворюваннями: гіпертонічною хворобою, іншими серцево-судинними захворюваннями, з цукровим діабетом.
- Досягнення індикаторів виконання умов договору з НСЗУ в частині виконання плану щеплень дорослим та дітям відповідно до календаря щеплень та внесення усіх даних до електронної системи охорони здоров'я
  - Верифікування всіх задекларованих осіб (98%), в зв'язку з міграцією населення.
  - Вчасне виявлення та лікування хворих на туберкульоз та ВІЛ та недопущення розповсюдження захворюваності в громадах району

- Максимальне охоплення онкологічними скринінгами пацієнтів різних вікових груп відповідно до наказу МОЗ України від 19.03.2018р. №504
- Профілактика розповсюдження COVID-19 , дифтерії, правцю та інших вакцинованих інфекцій шляхом проведення вчасної вакцинації
- Надання додаткових медичних послуг, які не покриваються НСЗУ за плату від фізичних та юридичних осіб
- Дооснащення місць надання медичної допомоги необхідним обладнанням згідно вимог НСЗУ
- Вдосконалення роботи відділу інфекційного контролю, дотримання стандартів прибирання
- Надання психологічної допомоги населенню громади та тимчасово-переміщеним особам.
- Проведення освітніх тренінгів для лікарів, медичних сестер та реєстраторів контакт- центру
- Проведення «Ярмарку здоров'я», лекцій в школах та на підприємствах, виступи на радіо, публікації в пресі по профілактиці захворювань.
- Функціонування на постійній основі “Школи здоров'я” для пацієнтів, проведення тренінгів для населення та медичного персоналу по наданню невідкладної допомоги
  - Реалізація грантового проекту «Енергоефективне освітлення Канівського медичного центру» від БФ «МХП-ГРОМАДІ»
  - Співпраця з ТГ з метою забезпечення належного фінансування органами місцевого самоврядування програм підтримки КНП «Канівський ЦПМСД»
  - Розробка та затвердження піших маршрутів для підвищення фізичної активності в м. Каневі в співпраці з місцевою владою.
  - Облаштування паркувальних місць на території Канівської АЗПСМ.

Директор

Наталія ГОРЬОВА